

付表 - B.3.38(a) 清水 f2周期帯領域における波高・波向階級別出現頻度統計

2001年 1月～2001年12月(年) 波向・波高階級別出現頻度表 (f2 : 16.0～25.6秒) 観測地点 : 清水

波高	波向	NNE	NE	ENE	E	ESE	SE	SSE	S	SSW	SW	WSW	W	WNW	NW	NNW	N	合計
801～																		0 (0.0)
751～800																		0 (0.0)
701～750																		0 (0.0)
651～700																		0 (0.0)
601～650																		0 (0.0)
551～600																		0 (0.0)
501～550																		0 (0.0)
451～500																		0 (0.0)
401～450																		0 (0.0)
351～400																		0 (0.0)
301～350																		0 (0.0)
251～300																		0 (0.0)
201～250																		0 (0.0)
176～200																		0 (0.0)
151～175																		0 (0.0)
126～150																		0 (0.0)
101～125																		0 (0.0)
76～100							1 (0.0)	3 (0.1)										4 (0.1)
51～75							21 (0.7)	7 (0.2)										28 (0.9)
26～50						2 (0.1)	50 (1.7)	18 (0.6)										70 (2.4)
合計		0 (0.0)	0 (0.0)	0 (0.0)	0 (0.0)	2 (0.1)	72 (2.4)	28 (0.9)	0 (0.0)	0 (0.0)	0 (0.0)	0 (0.0)	0 (0.0)	0 (0.0)	0 (0.0)	0 (0.0)	0 (0.0)	102 (3.5)
有義波が25cm以下の回数																		2850 (96.5)
合計																		2952 (100.0)

付表 - B.3.38(b) 清水 f3周期帯領域における波高・波向階級別出現頻度統計

2001年 1月～2001年12月(年) 波向・波高階級別出現頻度表 (f3 : 10.7～14.0秒) 観測地点 : 清水

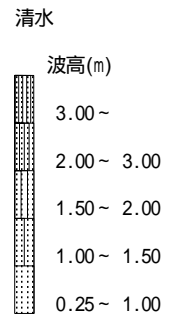
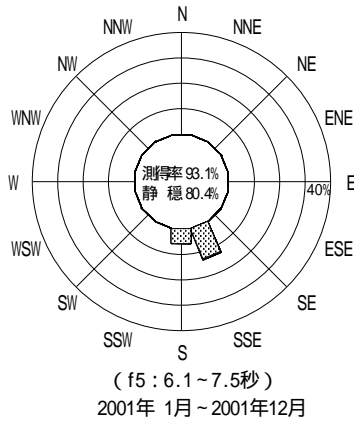
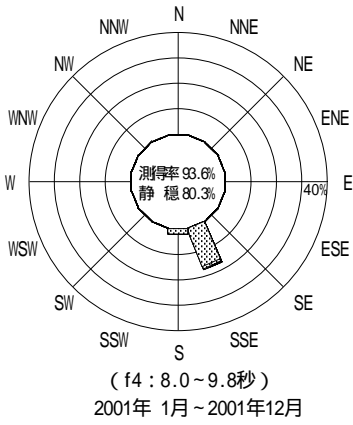
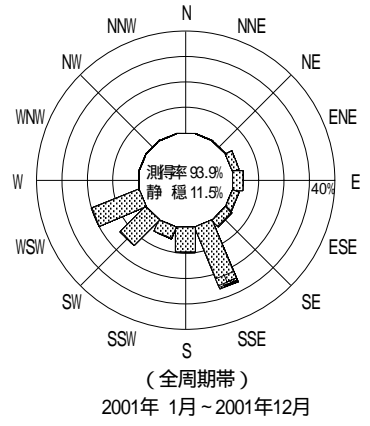
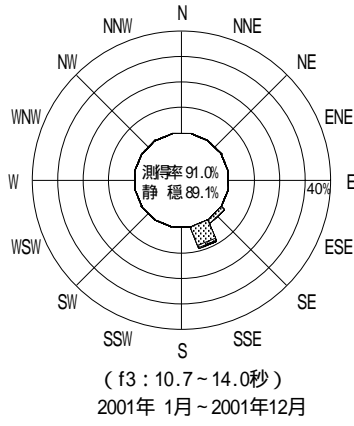
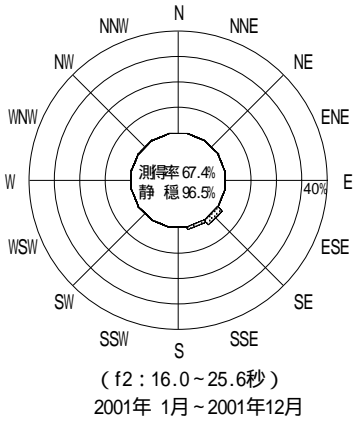
波高	波向	NNE	NE	ENE	E	ESE	SE	SSE	S	SSW	SW	WSW	W	WNW	NW	NNW	N	合計
801～																		0 (0.0)
751～800																		0 (0.0)
701～750																		0 (0.0)
651～700																		0 (0.0)
601～650																		0 (0.0)
551～600																		0 (0.0)
501～550																		0 (0.0)
451～500																		0 (0.0)
401～450																		0 (0.0)
351～400																		0 (0.0)
301～350																		0 (0.0)
251～300																		0 (0.0)
201～250								2 (0.1)										2 (0.1)
176～200								4 (0.1)										4 (0.1)
151～175								8 (0.2)										8 (0.2)
126～150							1 (0.0)	10 (0.3)										11 (0.3)
101～125							3 (0.1)	24 (0.6)										27 (0.7)
76～100							3 (0.1)	42 (1.1)										45 (1.1)
51～75							6 (0.2)	85 (2.1)										91 (2.3)
26～50							55 (1.4)	186 (4.7)	6 (0.2)									247 (6.2)
合計		0 (0.0)	0 (0.0)	0 (0.0)	0 (0.0)	0 (0.0)	68 (1.7)	361 (9.1)	6 (0.2)	0 (0.0)	0 (0.0)	0 (0.0)	0 (0.0)	0 (0.0)	0 (0.0)	0 (0.0)	0 (0.0)	435 (10.9)
有義波が25cm以下の回数																		3549 (89.1)
合計																		3984 (100.0)

付表 - B.3.38(c) 清水 f4周期帯領域における波高・波向階級別出現頻度統計
 2001年 1月～2001年12月(年) 波向・波高階級別出現頻度表 (f4: 8.0～9.8秒) 観測地点: 清水

波高	波向	NNE	NE	ENE	E	ESE	SE	SSE	S	SSW	SW	WSW	W	WNW	NW	NNW	N	合計
801～																		0 (0.0)
751～800																		0 (0.0)
701～750																		0 (0.0)
651～700																		0 (0.0)
601～650																		0 (0.0)
551～600																		0 (0.0)
501～550																		0 (0.0)
451～500																		0 (0.0)
401～450																		0 (0.0)
351～400																		0 (0.0)
301～350																		0 (0.0)
251～300																		0 (0.0)
201～250																		0 (0.0)
176～200								7 (0.2)										7 (0.2)
151～175								7 (0.2)										7 (0.2)
126～150								12 (0.3)										12 (0.3)
101～125								29 (0.7)	1 (0.0)									30 (0.7)
76～100								44 (1.1)	4 (0.1)									48 (1.2)
51～75								136 (3.3)	12 (0.3)									148 (3.6)
26～50							4 (0.1)	478 (11.7)	74 (1.8)									556 (13.6)
合計		0 (0.0)	0 (0.0)	0 (0.0)	0 (0.0)	0 (0.0)	4 (0.1)	713 (17.4)	91 (2.2)	0 (0.0)	0 (0.0)	0 (0.0)	0 (0.0)	0 (0.0)	0 (0.0)	0 (0.0)	0 (0.0)	808 (19.7)
有義波が25cm以下の回数																		3293 (80.3)
合計																		4101 (100.0)

付表 - B.3.38(d) 清水 f5周期帯領域における波高・波向階級別出現頻度統計
 2001年 1月～2001年12月(年) 波向・波高階級別出現頻度表 (f5: 6.1～7.5秒) 観測地点: 清水

波高	波向	NNE	NE	ENE	E	ESE	SE	SSE	S	SSW	SW	WSW	W	WNW	NW	NNW	N	合計
801～																		0 (0.0)
751～800																		0 (0.0)
701～750																		0 (0.0)
651～700																		0 (0.0)
601～650																		0 (0.0)
551～600																		0 (0.0)
501～550																		0 (0.0)
451～500																		0 (0.0)
401～450																		0 (0.0)
351～400																		0 (0.0)
301～350																		0 (0.0)
251～300																		0 (0.0)
201～250								1 (0.0)										1 (0.0)
176～200																		0 (0.0)
151～175								1 (0.0)										1 (0.0)
126～150								3 (0.1)										3 (0.1)
101～125								12 (0.3)	4 (0.1)									16 (0.4)
76～100								21 (0.5)	7 (0.2)									28 (0.7)
51～75								69 (1.7)	22 (0.5)									91 (2.2)
26～50					2 (0.0)	1 (0.0)	6 (0.1)	436 (10.7)	211 (5.2)		1 (0.0)	1 (0.0)						658 (16.1)
合計		0 (0.0)	0 (0.0)	0 (0.0)	2 (0.0)	1 (0.0)	6 (0.1)	543 (13.3)	244 (6.0)	0 (0.0)	1 (0.0)	1 (0.0)	0 (0.0)	0 (0.0)	0 (0.0)	0 (0.0)	0 (0.0)	798 (19.6)
有義波が25cm以下の回数																		3281 (80.4)
合計																		4079 (100.0)



付図 - B.2.38 清水 波高・波向別出現頻度図 (f2 , f3 , f4 , f5 , 全周期帯)