

付表 - B.3.39(a) 御前崎 f2周期帯領域における波高・波向階級別出現頻度統計
 2001年 1月～2001年12月(年) 波向・波高階級別出現頻度表 (f2 : 16.0～25.6秒) 観測地点 : 御前崎

波高	波向	NNE	NE	ENE	E	ESE	SE	SSE	S	SSW	SW	WSW	W	WNW	NW	NNW	N	合計
801～																		0 (0.0)
751～800																		0 (0.0)
701～750																		0 (0.0)
651～700																		0 (0.0)
601～650																		0 (0.0)
551～600																		0 (0.0)
501～550																		0 (0.0)
451～500																		0 (0.0)
401～450																		0 (0.0)
351～400																		0 (0.0)
301～350																		0 (0.0)
251～300								1 (0.0)										1 (0.0)
201～250							1 (0.0)											1 (0.0)
176～200							3 (0.1)	1 (0.0)										4 (0.1)
151～175					1 (0.0)		9 (0.2)	1 (0.0)										11 (0.3)
126～150					1 (0.0)		6 (0.2)											7 (0.2)
101～125					2 (0.1)		11 (0.3)	7 (0.2)										20 (0.5)
76～100					6 (0.2)		16 (0.4)	6 (0.2)										28 (0.7)
51～75					1 (0.0)		5 (0.1)	37 (1.0)	10 (0.3)									53 (1.4)
26～50			1 (0.0)		11 (0.3)		28 (0.7)	46 (1.2)	25 (0.7)	2 (0.1)								113 (3.0)
合計		0 (0.0)	1 (0.0)	0 (0.0)	13 (0.3)	42 (1.1)	129 (3.4)	51 (1.4)	2 (0.1)	0 (0.0)	0 (0.0)	0 (0.0)	0 (0.0)	0 (0.0)	0 (0.0)	0 (0.0)	0 (0.0)	238 (6.3)
有義波が25cm以下の回数																		3535 (93.7)
合計																		3773 (100.0)

付表 - B.3.39(b) 御前崎 f3周期帯領域における波高・波向階級別出現頻度統計
 2001年 1月～2001年12月(年) 波向・波高階級別出現頻度表 (f3 : 10.7～14.0秒) 観測地点 : 御前崎

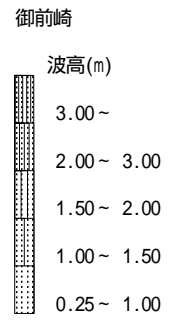
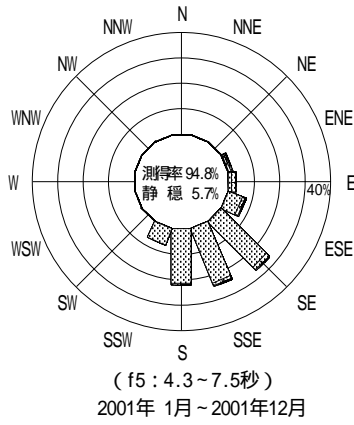
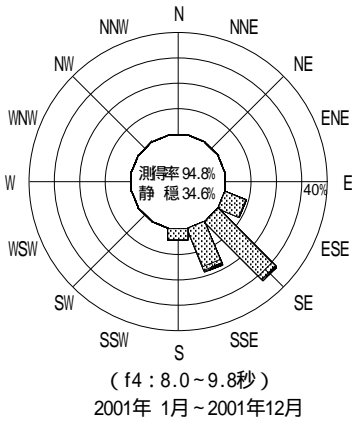
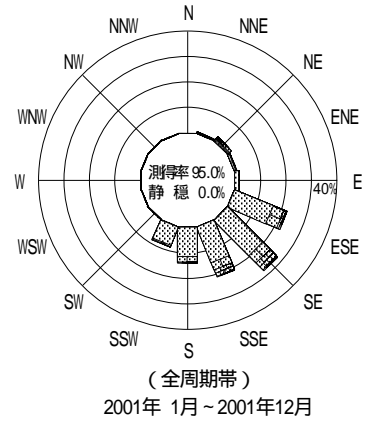
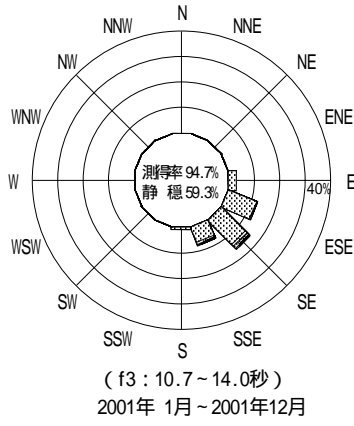
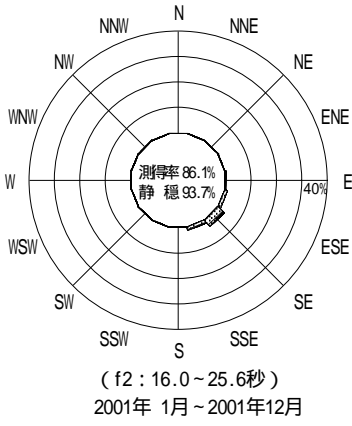
波高	波向	NNE	NE	ENE	E	ESE	SE	SSE	S	SSW	SW	WSW	W	WNW	NW	NNW	N	合計
801～																		0 (0.0)
751～800																		0 (0.0)
701～750																		0 (0.0)
651～700																		0 (0.0)
601～650																		0 (0.0)
551～600																		0 (0.0)
501～550								1 (0.0)										1 (0.0)
451～500								1 (0.0)										1 (0.0)
401～450								1 (0.0)										1 (0.0)
351～400								2 (0.0)										2 (0.0)
301～350								2 (0.0)	2 (0.0)									4 (0.1)
251～300							3 (0.1)	3 (0.1)	4 (0.1)									10 (0.2)
201～250							3 (0.1)	16 (0.4)	9 (0.2)									28 (0.7)
176～200							4 (0.1)	16 (0.4)	3 (0.1)									23 (0.6)
151～175							2 (0.0)	23 (0.6)	10 (0.2)									35 (0.8)
126～150							1 (0.0)	18 (0.4)	12 (0.3)									31 (0.7)
101～125							3 (0.1)	28 (0.7)	24 (0.6)									55 (1.3)
76～100					4 (0.1)		35 (0.8)	62 (1.5)	27 (0.7)	1 (0.0)								129 (3.1)
51～75					25 (0.6)		81 (2.0)	109 (2.6)	58 (1.4)	13 (0.3)								286 (6.9)
26～50				1 (0.0)	102 (2.5)		389 (9.4)	386 (9.3)	178 (4.3)	26 (0.6)								1082 (26.1)
合計		0 (0.0)	0 (0.0)	1 (0.0)	131 (3.2)	521 (12.6)	668 (16.1)	327 (7.9)	40 (1.0)	0 (0.0)	0 (0.0)	0 (0.0)	0 (0.0)	0 (0.0)	0 (0.0)	0 (0.0)	0 (0.0)	1688 (40.7)
有義波が25cm以下の回数																		2460 (59.3)
合計																		4148 (100.0)

付表 - B.3.39(c) 御前崎 f4周期帯領域における波高・波向階級別出現頻度統計
 2001年 1月～2001年12月(年) 波向・波高階級別出現頻度表 (f4: 8.0～9.8秒) 観測地点: 御前崎

波高	波向	NNE	NE	ENE	E	ESE	SE	SSE	S	SSW	SW	WSW	W	WNW	NW	NNW	N	合計
801～																		0 (0.0)
751～800																		0 (0.0)
701～750																		0 (0.0)
651～700																		0 (0.0)
601～650																		0 (0.0)
551～600																		0 (0.0)
501～550																		0 (0.0)
451～500																		0 (0.0)
401～450																		0 (0.0)
351～400																		0 (0.0)
301～350																		0 (0.0)
251～300							4 (0.1)	1 (0.0)										5 (0.1)
201～250							5 (0.1)	10 (0.2)										15 (0.4)
176～200							3 (0.1)	6 (0.1)										9 (0.2)
151～175						1 (0.0)	13 (0.3)	16 (0.4)	1 (0.0)									31 (0.7)
126～150						4 (0.1)	20 (0.5)	26 (0.6)										50 (1.2)
101～125						3 (0.1)	57 (1.4)	36 (0.9)	10 (0.2)									106 (2.6)
76～100						27 (0.7)	110 (2.6)	49 (1.2)	23 (0.6)									209 (5.0)
51～75				1 (0.0)	78 (1.9)	196 (4.7)	150 (3.6)	67 (1.6)										492 (11.8)
26～50				3 (0.1)	267 (6.4)	954 (23.0)	475 (11.4)	100 (2.4)	1 (0.0)									1800 (43.3)
合計		0 (0.0)	0 (0.0)	0 (0.0)	4 (0.1)	380 (9.2)	1362 (32.8)	769 (18.5)	201 (4.8)	1 (0.0)	0 (0.0)	0 (0.0)	0 (0.0)	0 (0.0)	0 (0.0)	0 (0.0)	0 (0.0)	2717 (65.4)
有義波が25cm以下の回数																		1436 (34.6)
合計																		4153 (100.0)

付表 - B.3.39(d) 御前崎 f5周期帯領域における波高・波向階級別出現頻度統計
 2001年 1月～2001年12月(年) 波向・波高階級別出現頻度表 (f5: 4.3～7.5秒) 観測地点: 御前崎

波高	波向	NNE	NE	ENE	E	ESE	SE	SSE	S	SSW	SW	WSW	W	WNW	NW	NNW	N	合計
801～																		0 (0.0)
751～800																		0 (0.0)
701～750																		0 (0.0)
651～700																		0 (0.0)
601～650																		0 (0.0)
551～600																		0 (0.0)
501～550																		0 (0.0)
451～500																		0 (0.0)
401～450																		0 (0.0)
351～400																		0 (0.0)
301～350																		0 (0.0)
251～300				3 (0.1)		1 (0.0)	1 (0.0)	1 (0.0)										6 (0.1)
201～250		1 (0.0)	5 (0.1)	3 (0.1)	4 (0.1)	3 (0.1)	8 (0.2)	1 (0.0)										25 (0.6)
176～200		1 (0.0)	8 (0.2)	7 (0.2)	7 (0.2)	3 (0.1)	5 (0.1)	1 (0.0)										32 (0.8)
151～175		1 (0.0)	19 (0.5)	9 (0.2)	7 (0.2)	6 (0.1)	4 (0.1)											46 (1.1)
126～150		2 (0.0)	19 (0.5)	25 (0.6)	17 (0.4)	23 (0.6)	15 (0.4)	9 (0.2)	1 (0.0)									111 (2.7)
101～125		1 (0.0)	13 (0.3)	37 (0.9)	31 (0.7)	45 (1.1)	34 (0.8)	12 (0.3)	1 (0.0)									174 (4.2)
76～100			9 (0.2)	29 (0.7)	77 (1.9)	78 (1.9)	58 (1.4)	70 (1.7)	9 (0.2)									330 (7.9)
51～75		1 (0.0)	5 (0.1)	19 (0.5)	95 (2.3)	381 (9.2)	224 (5.4)	233 (5.6)	93 (2.2)									1051 (25.3)
26～50				1 (0.0)	4 (0.1)	80 (1.9)	589 (14.2)	677 (16.3)	599 (14.4)	190 (4.6)								2140 (51.5)
合計		0 (0.0)	7 (0.2)	82 (2.0)	133 (3.2)	319 (7.7)	1129 (27.2)	1026 (24.7)	925 (22.3)	294 (7.1)	0 (0.0)	0 (0.0)	0 (0.0)	0 (0.0)	0 (0.0)	0 (0.0)	0 (0.0)	3915 (94.3)
有義波が25cm以下の回数																		237 (5.7)
合計																		4152 (100.0)



付図 - B.2.39 御前崎 波高・波向別出現頻度図 (f2 , f3 , f4 , f5 , 全周期帯)