

付表 - B.3.47(a) 宮崎 f2周期帯領域における波高・波向階級別出現頻度統計

2001年 1月～2001年12月(年) 波向・波高階級別出現頻度表 (f2 : 16.0～25.6秒) 観測地点 : 宮崎

波高	波向	NNE	NE	ENE	E	ESE	SE	SSE	S	SSW	SW	WSW	W	WNW	NW	NNW	N	合計
801～																		0 (0.0)
751～800																		0 (0.0)
701～750																		0 (0.0)
651～700																		0 (0.0)
601～650																		0 (0.0)
551～600																		0 (0.0)
501～550																		0 (0.0)
451～500																		0 (0.0)
401～450																		0 (0.0)
351～400																		0 (0.0)
301～350																		0 (0.0)
251～300																		0 (0.0)
201～250																		0 (0.0)
176～200																		0 (0.0)
151～175																		0 (0.0)
126～150																		0 (0.0)
101～125								2 (0.2)										2 (0.2)
76～100								3 (0.3)	3 (0.3)									6 (0.6)
51～75					2 (0.2)			9 (0.9)	6 (0.6)									17 (1.7)
26～50				7 (0.7)	41 (4.1)	29 (2.9)	1 (0.1)	6 (0.6)										84 (8.3)
合計		0 (0.0)	0 (0.0)	7 (0.7)	43 (4.2)	29 (2.9)	15 (1.5)	15 (1.5)	0 (0.0)	0 (0.0)	0 (0.0)	0 (0.0)	0 (0.0)	0 (0.0)	0 (0.0)	0 (0.0)	0 (0.0)	109 (10.8)
有義波が25cm以下の回数																		903 (89.2)
合計																		1012 (100.0)

付表 - B.3.47(b) 宮崎 f3周期帯領域における波高・波向階級別出現頻度統計

2001年 1月～2001年12月(年) 波向・波高階級別出現頻度表 (f3 : 10.7～14.0秒) 観測地点 : 宮崎

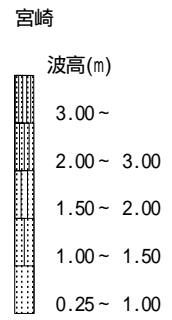
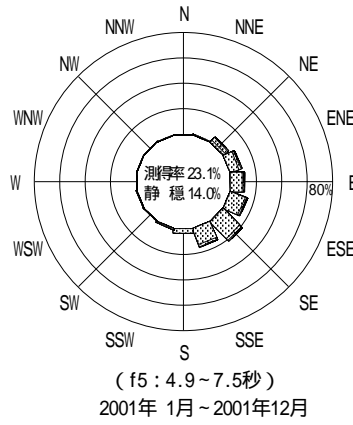
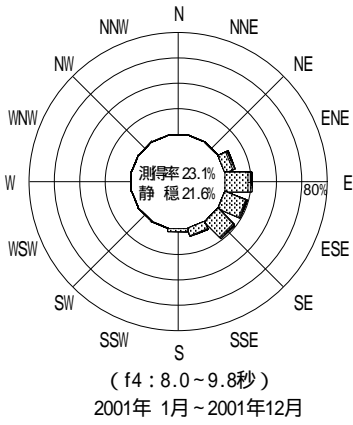
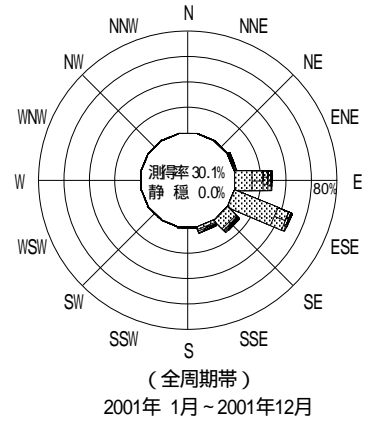
波高	波向	NNE	NE	ENE	E	ESE	SE	SSE	S	SSW	SW	WSW	W	WNW	NW	NNW	N	合計
801～																		0 (0.0)
751～800																		0 (0.0)
701～750																		0 (0.0)
651～700																		0 (0.0)
601～650																		0 (0.0)
551～600																		0 (0.0)
501～550																		0 (0.0)
451～500																		0 (0.0)
401～450																		0 (0.0)
351～400																		0 (0.0)
301～350					1 (0.1)		1 (0.1)											2 (0.2)
251～300					1 (0.1)		1 (0.1)											2 (0.2)
201～250				1 (0.1)	8 (0.8)		5 (0.5)	1 (0.1)										15 (1.5)
176～200				2 (0.2)	2 (0.2)		1 (0.1)	1 (0.1)										6 (0.6)
151～175				3 (0.3)	6 (0.6)		1 (0.1)	3 (0.3)										13 (1.3)
126～150				6 (0.6)	11 (1.1)	1 (0.1)	2 (0.2)	5 (0.5)										25 (2.5)
101～125				3 (0.3)	12 (1.2)	1 (0.1)	1 (0.1)	5 (0.5)										22 (2.2)
76～100				7 (0.7)	13 (1.3)	3 (0.3)	6 (0.6)	4 (0.4)										33 (3.3)
51～75				10 (1.0)	56 (5.5)	28 (2.8)	4 (0.4)	5 (0.5)										103 (10.2)
26～50				20 (2.0)	175 (17.3)	222 (21.9)	57 (5.6)	12 (1.2)	1 (0.1)									487 (48.1)
合計		0 (0.0)	0 (0.0)	52 (5.1)	285 (28.2)	255 (25.2)	79 (7.8)	36 (3.6)	1 (0.1)	0 (0.0)	0 (0.0)	0 (0.0)	0 (0.0)	0 (0.0)	0 (0.0)	0 (0.0)	0 (0.0)	708 (70.0)
有義波が25cm以下の回数																		304 (30.0)
合計																		1012 (100.0)

付表 - B.3.47(c) 宮崎 f4周期帯領域における波高・波向階級別出現頻度統計
 2001年 1月～2001年12月(年) 波向・波高階級別出現頻度表 (f4: 8.0～9.8秒) 観測地点: 宮崎

波高	波向	NNE	NE	ENE	E	ESE	SE	SSE	S	SSW	SW	WSW	W	WNW	NW	NNW	N	合計	
801～																		0 (0.0)	
751～800																		0 (0.0)	
701～750																		0 (0.0)	
651～700																		0 (0.0)	
601～650																		0 (0.0)	
551～600																		0 (0.0)	
501～550																		0 (0.0)	
451～500																		0 (0.0)	
401～450																		0 (0.0)	
351～400																		0 (0.0)	
301～350																		0 (0.0)	
251～300				1 (0.1)	1 (0.1)													2 (0.2)	
201～250				1 (0.1)		3 (0.3)	3 (0.3)											7 (0.7)	
176～200				3 (0.3)	4 (0.4)	3 (0.3)	2 (0.2)											12 (1.2)	
151～175				3 (0.3)	5 (0.5)	1 (0.1)	1 (0.1)	1 (0.1)										11 (1.1)	
126～150				5 (0.5)	6 (0.6)	3 (0.3)	5 (0.5)	2 (0.2)										21 (2.1)	
101～125				8 (0.8)	15 (1.5)	5 (0.5)	6 (0.6)	3 (0.3)										37 (3.7)	
76～100		1 (0.1)	9 (0.9)	25 (2.5)	8 (0.8)	2 (0.2)	10 (1.0)											55 (5.4)	
51～75		1 (0.1)	24 (2.4)	51 (5.0)	41 (4.1)	40 (4.0)	16 (1.6)	2 (0.2)	1 (0.1)									176 (17.4)	
26～50		1 (0.1)	35 (3.5)	108 (10.7)	131 (12.9)	132 (13.0)	37 (3.7)	25 (2.5)	3 (0.3)									472 (46.6)	
合計		0 (0.0)	3 (0.3)	89 (8.8)	215 (21.2)	195 (19.3)	191 (18.9)	69 (6.8)	27 (2.7)	4 (0.4)	0 (0.0)	0 (0.0)	0 (0.0)	0 (0.0)	0 (0.0)	0 (0.0)	0 (0.0)	793 (78.4)	
																		有義波が25cm以下の回数	219 (21.6)
																		合計	1012 (100.0)

付表 - B.3.47(d) 宮崎 f5周期帯領域における波高・波向階級別出現頻度統計
 2001年 1月～2001年12月(年) 波向・波高階級別出現頻度表 (f5: 4.9～7.5秒) 観測地点: 宮崎

波高	波向	NNE	NE	ENE	E	ESE	SE	SSE	S	SSW	SW	WSW	W	WNW	NW	NNW	N	合計	
801～																		0 (0.0)	
751～800																		0 (0.0)	
701～750																		0 (0.0)	
651～700																		0 (0.0)	
601～650																		0 (0.0)	
551～600																		0 (0.0)	
501～550																		0 (0.0)	
451～500																		0 (0.0)	
401～450																		0 (0.0)	
351～400																		0 (0.0)	
301～350																		0 (0.0)	
251～300																		0 (0.0)	
201～250			3 (0.3)	1 (0.1)		3 (0.3)	3 (0.3)	1 (0.1)										11 (1.1)	
176～200	1 (0.1)	3 (0.3)	4 (0.4)	3 (0.3)	4 (0.4)	2 (0.2)	1 (0.1)											18 (1.8)	
151～175		2 (0.2)	2 (0.2)	4 (0.4)		7 (0.7)	3 (0.3)											18 (1.8)	
126～150	2 (0.2)	10 (1.0)	5 (0.5)	6 (0.6)	4 (0.4)	7 (0.7)	4 (0.4)											38 (3.8)	
101～125		18 (1.8)	12 (1.2)	5 (0.5)	9 (0.9)	11 (1.1)	13 (1.3)					2 (0.2)						70 (6.9)	
76～100		16 (1.6)	20 (2.0)	12 (1.2)	12 (1.2)	20 (2.0)	15 (1.5)	5 (0.5)										100 (9.9)	
51～75	1 (0.1)	4 (0.4)	38 (3.8)	44 (4.3)	40 (4.0)	63 (6.2)	37 (3.7)	7 (0.7)	4 (0.4)	1 (0.1)	1 (0.1)							240 (23.7)	
26～50	1 (0.1)	3 (0.3)	18 (1.8)	43 (4.2)	77 (7.6)	107 (10.6)	86 (8.5)	29 (2.9)	8 (0.8)					1 (0.1)		1 (0.1)	1 (0.1)	375 (37.1)	
合計		5 (0.5)	59 (5.8)	100 (9.9)	117 (11.6)	149 (14.7)	220 (21.7)	160 (15.8)	41 (4.1)	12 (1.2)	1 (0.1)	3 (0.3)	0 (0.0)	1 (0.1)	0 (0.0)	1 (0.1)	1 (0.1)	870 (86.0)	
																		有義波が25cm以下の回数	142 (14.0)
																		合計	1012 (100.0)



付図 - B.2.47 宮崎 波高・波向別出現頻度図 (f2 , f3 , f4 , f5 , 全周期帯)