

付表 - B.3.48(a) 志布志湾 f2周期帯領域における波高・波向階級別出現頻度統計
 2001年 1月～2001年12月(年) 波向・波高階級別出現頻度表 (f2 : 16.0～25.6秒) 観測地点 : 志布志湾

波高	波向	NNE	NE	ENE	E	ESE	SE	SSE	S	SSW	SW	WSW	W	WNW	NW	NNW	N	合計
801～																		0 (0.0)
751～800																		0 (0.0)
701～750																		0 (0.0)
651～700																		0 (0.0)
601～650																		0 (0.0)
551～600																		0 (0.0)
501～550																		0 (0.0)
451～500																		0 (0.0)
401～450																		0 (0.0)
351～400																		0 (0.0)
301～350							1 (0.1)											1 (0.1)
251～300							1 (0.1)											1 (0.1)
201～250							8 (0.4)											8 (0.4)
176～200							1 (0.1)											1 (0.1)
151～175							1 (0.1)											1 (0.1)
126～150							1 (0.1)											1 (0.1)
101～125							4 (0.2)	1 (0.1)										5 (0.3)
76～100							7 (0.4)											7 (0.4)
51～75							13 (0.7)	4 (0.2)	1 (0.1)									18 (0.9)
26～50							14 (0.7)	22 (1.1)	4 (0.2)									40 (2.0)
合計		0 (0.0)	0 (0.0)	0 (0.0)	0 (0.0)	14 (0.7)	59 (3.0)	9 (0.5)	1 (0.1)	0 (0.0)	0 (0.0)	0 (0.0)	0 (0.0)	0 (0.0)	0 (0.0)	0 (0.0)	0 (0.0)	83 (4.2)
有義波が25cm以下の回数																		1882 (95.8)
合計																		1965 (100.0)

付表 - B.3.48(b) 志布志湾 f3周期帯領域における波高・波向階級別出現頻度統計
 2001年 1月～2001年12月(年) 波向・波高階級別出現頻度表 (f3 : 10.7～14.0秒) 観測地点 : 志布志湾

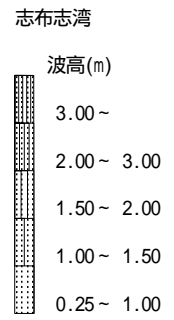
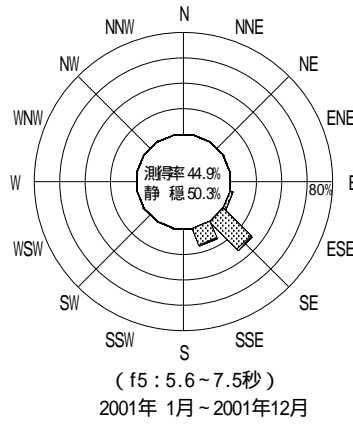
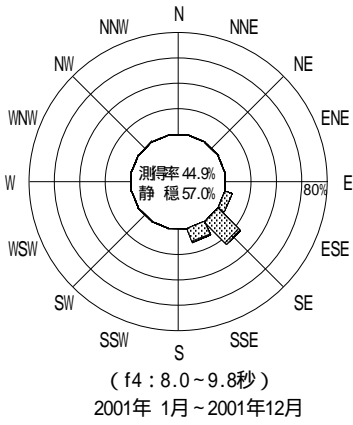
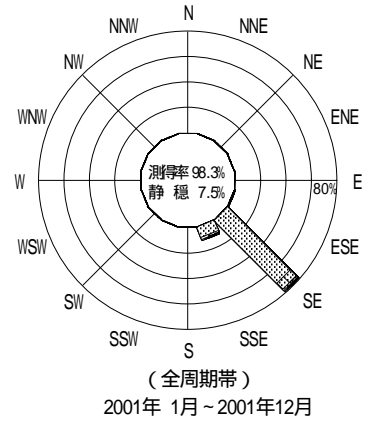
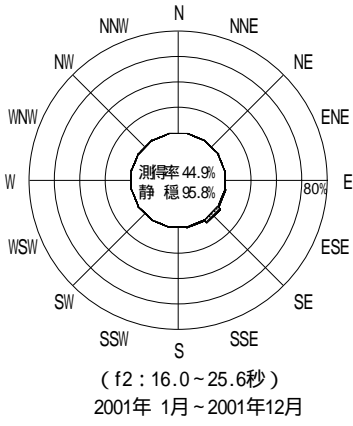
波高	波向	NNE	NE	ENE	E	ESE	SE	SSE	S	SSW	SW	WSW	W	WNW	NW	NNW	N	合計
801～																		0 (0.0)
751～800																		0 (0.0)
701～750																		0 (0.0)
651～700																		0 (0.0)
601～650																		0 (0.0)
551～600																		0 (0.0)
501～550																		0 (0.0)
451～500																		0 (0.0)
401～450							1 (0.1)											1 (0.1)
351～400							2 (0.1)											2 (0.1)
301～350							8 (0.4)											8 (0.4)
251～300							2 (0.1)											2 (0.1)
201～250							13 (0.7)											13 (0.7)
176～200							3 (0.2)											3 (0.2)
151～175							3 (0.2)	2 (0.1)										5 (0.3)
126～150							2 (0.1)	3 (0.2)										5 (0.3)
101～125							5 (0.3)	6 (0.3)										11 (0.6)
76～100							4 (0.2)	16 (0.8)	13 (0.7)									33 (1.7)
51～75							12 (0.6)	49 (2.5)	23 (1.2)	3 (0.2)								87 (4.4)
26～50							57 (2.9)	166 (8.4)	48 (2.4)	1 (0.1)								272 (13.8)
合計		0 (0.0)	0 (0.0)	0 (0.0)	0 (0.0)	73 (3.7)	270 (13.7)	95 (4.8)	4 (0.2)	0 (0.0)	0 (0.0)	0 (0.0)	0 (0.0)	0 (0.0)	0 (0.0)	0 (0.0)	0 (0.0)	442 (22.5)
有義波が25cm以下の回数																		1523 (77.5)
合計																		1965 (100.0)

付表 - B.3.48(c) 志布志湾 f4周期帯領域における波高・波向階級別出現頻度統計
 2001年 1月～2001年12月(年) 波向・波高階級別出現頻度表 (f4 : 8.0～9.8秒) 観測地点 : 志布志湾

波高	波向	NNE	NE	ENE	E	ESE	SE	SSE	S	SSW	SW	WSW	W	WNW	NW	NNW	N	合計
801～																		0 (0.0)
751～800																		0 (0.0)
701～750																		0 (0.0)
651～700																		0 (0.0)
601～650																		0 (0.0)
551～600																		0 (0.0)
501～550																		0 (0.0)
451～500																		0 (0.0)
401～450																		0 (0.0)
351～400																		0 (0.0)
301～350																		0 (0.0)
251～300																		0 (0.0)
201～250								3 (0.2)										3 (0.2)
176～200								3 (0.2)										3 (0.2)
151～175						8 (0.4)	2 (0.1)											10 (0.5)
126～150						11 (0.6)	5 (0.3)											16 (0.8)
101～125						20 (1.0)	3 (0.2)											23 (1.2)
76～100					7 (0.4)	41 (2.1)	30 (1.5)											78 (4.0)
51～75					31 (1.6)	81 (4.1)	47 (2.4)	1 (0.1)										160 (8.1)
26～50					79 (4.0)	334 (17.0)	137 (7.0)	1 (0.1)										551 (28.0)
合計		0 (0.0)	0 (0.0)	0 (0.0)	0 (0.0)	117 (6.0)	495 (25.2)	230 (11.7)	2 (0.1)	0 (0.0)	0 (0.0)	0 (0.0)	0 (0.0)	0 (0.0)	0 (0.0)	0 (0.0)	0 (0.0)	844 (43.0)
有義波が25cm以下の回数																		1121 (57.0)
合計																		1965 (100.0)

付表 - B.3.48(d) 志布志湾 f5周期帯領域における波高・波向階級別出現頻度統計
 2001年 1月～2001年12月(年) 波向・波高階級別出現頻度表 (f5 : 5.6～7.5秒) 観測地点 : 志布志湾

波高	波向	NNE	NE	ENE	E	ESE	SE	SSE	S	SSW	SW	WSW	W	WNW	NW	NNW	N	合計
801～																		0 (0.0)
751～800																		0 (0.0)
701～750																		0 (0.0)
651～700																		0 (0.0)
601～650																		0 (0.0)
551～600																		0 (0.0)
501～550																		0 (0.0)
451～500																		0 (0.0)
401～450																		0 (0.0)
351～400																		0 (0.0)
301～350																		0 (0.0)
251～300																		0 (0.0)
201～250																		0 (0.0)
176～200							1 (0.1)	2 (0.1)										3 (0.2)
151～175							2 (0.1)											2 (0.1)
126～150							2 (0.1)	5 (0.3)										7 (0.4)
101～125							22 (1.1)	9 (0.5)										31 (1.6)
76～100					5 (0.3)	80 (4.1)	27 (1.4)										1 (0.1)	113 (5.8)
51～75					14 (0.7)	152 (7.7)	58 (3.0)	3 (0.2)										227 (11.6)
26～50					27 (1.4)	370 (18.8)	187 (9.5)	8 (0.4)						1 (0.1)				593 (30.2)
合計		0 (0.0)	0 (0.0)	0 (0.0)	0 (0.0)	46 (2.3)	629 (32.0)	288 (14.7)	11 (0.6)	0 (0.0)	0 (0.0)	0 (0.0)	0 (0.0)	1 (0.1)	0 (0.0)	0 (0.0)	1 (0.1)	976 (49.7)
有義波が25cm以下の回数																		989 (50.3)
合計																		1965 (100.0)



付図 - B.2.48 志布志湾 波高・波向別出現頻度図 (f2 , f3 , f4 , f5 , 全周期帯)