

付表 - B.3.17(a) 玄界灘 f2周期帯領域における波高・波向階級別出現頻度統計  
 2001年 1月～2001年12月(年) 波向・波高階級別出現頻度表 (f2 : 16.0～25.6秒) 観測地点 : 玄界灘

波高	波向	NNE	NE	ENE	E	ESE	SE	SSE	S	SSW	SW	WSW	W	WNW	NW	NNW	N	合計
801 ~																		0 ( 0.0)
751 ~ 800																		0 ( 0.0)
701 ~ 750																		0 ( 0.0)
651 ~ 700																		0 ( 0.0)
601 ~ 650																		0 ( 0.0)
551 ~ 600																		0 ( 0.0)
501 ~ 550																		0 ( 0.0)
451 ~ 500																		0 ( 0.0)
401 ~ 450																		0 ( 0.0)
351 ~ 400																		0 ( 0.0)
301 ~ 350																		0 ( 0.0)
251 ~ 300																		0 ( 0.0)
201 ~ 250																		0 ( 0.0)
176 ~ 200																		0 ( 0.0)
151 ~ 175																		0 ( 0.0)
126 ~ 150																		0 ( 0.0)
101 ~ 125																		0 ( 0.0)
76 ~ 100																		0 ( 0.0)
51 ~ 75																		0 ( 0.0)
26 ~ 50		6 ( 0.2)															5 ( 0.2)	11 ( 0.4)
合計		6 ( 0.2)	0 ( 0.0)	0 ( 0.0)	0 ( 0.0)	0 ( 0.0)	0 ( 0.0)	0 ( 0.0)	0 ( 0.0)	0 ( 0.0)	0 ( 0.0)	0 ( 0.0)	0 ( 0.0)	0 ( 0.0)	0 ( 0.0)	0 ( 0.0)	5 ( 0.2)	11 ( 0.4)
有義波が25cm以下の回数																		3094 ( 99.6)
合計																		3105 (100.0)

付表 - B.3.17(b) 玄界灘 f3周期帯領域における波高・波向階級別出現頻度統計  
 2001年 1月～2001年12月(年) 波向・波高階級別出現頻度表 (f3 : 10.7～14.0秒) 観測地点 : 玄界灘

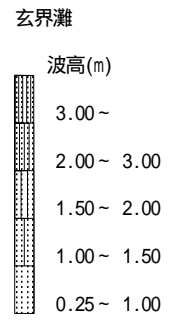
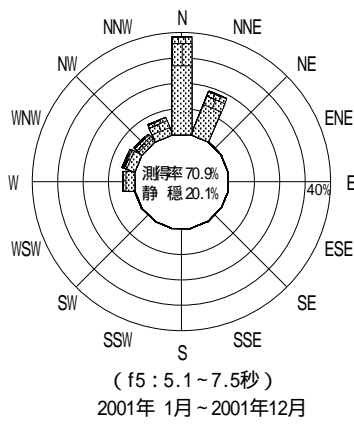
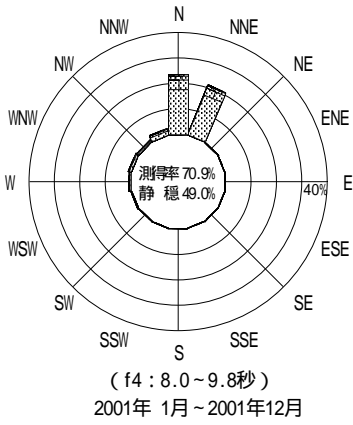
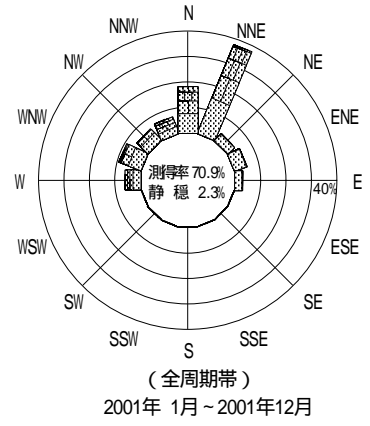
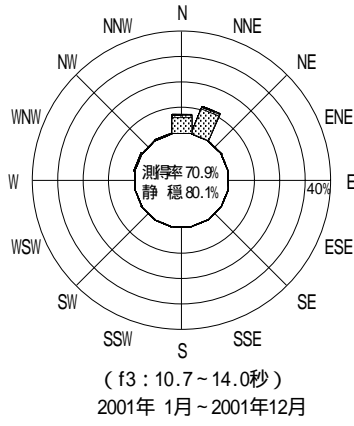
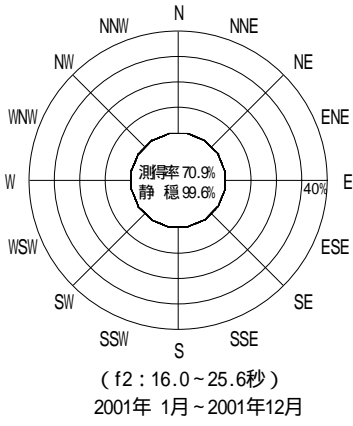
波高	波向	NNE	NE	ENE	E	ESE	SE	SSE	S	SSW	SW	WSW	W	WNW	NW	NNW	N	合計
801 ~																		0 ( 0.0)
751 ~ 800																		0 ( 0.0)
701 ~ 750																		0 ( 0.0)
651 ~ 700																		0 ( 0.0)
601 ~ 650																		0 ( 0.0)
551 ~ 600																		0 ( 0.0)
501 ~ 550																		0 ( 0.0)
451 ~ 500																		0 ( 0.0)
401 ~ 450																		0 ( 0.0)
351 ~ 400																		0 ( 0.0)
301 ~ 350																		0 ( 0.0)
251 ~ 300																		0 ( 0.0)
201 ~ 250																	6 ( 0.2)	6 ( 0.2)
176 ~ 200		3 ( 0.1)															3 ( 0.1)	6 ( 0.2)
151 ~ 175		8 ( 0.3)															3 ( 0.1)	11 ( 0.4)
126 ~ 150		6 ( 0.2)															9 ( 0.3)	15 ( 0.5)
101 ~ 125		16 ( 0.5)											1 ( 0.0)				12 ( 0.4)	29 ( 0.9)
76 ~ 100		62 ( 2.0)											3 ( 0.1)				24 ( 0.8)	89 ( 2.9)
51 ~ 75		96 ( 3.1)			1 ( 0.0)								3 ( 0.1)			2 ( 0.1)	69 ( 2.2)	171 ( 5.5)
26 ~ 50		171 ( 5.5)	1 ( 0.0)										2 ( 0.1)	5 ( 0.2)		7 ( 0.2)	106 ( 3.4)	292 ( 9.4)
合計		362 (11.7)	1 ( 0.0)	0 ( 0.0)	1 ( 0.0)	0 ( 0.0)	0 ( 0.0)	0 ( 0.0)	0 ( 0.0)	0 ( 0.0)	0 ( 0.0)	0 ( 0.0)	2 ( 0.1)	12 ( 0.4)	0 ( 0.0)	9 ( 0.3)	232 ( 7.5)	619 (19.9)
有義波が25cm以下の回数																		2486 ( 80.1)
合計																		3105 (100.0)

付表 - B.3.17(c) 玄界灘 f4周期帯領域における波高・波向階級別出現頻度統計  
 2001年 1月～2001年12月(年) 波向・波高階級別出現頻度表 ( f4 : 8.0～9.8秒) 観測地点 : 玄界灘

波高	波向	NNE	NE	ENE	E	ESE	SE	SSE	S	SSW	SW	WSW	W	WNW	NW	NNW	N	合計
801 ~																		0 ( 0.0)
751 ~ 800																		0 ( 0.0)
701 ~ 750																		0 ( 0.0)
651 ~ 700																		0 ( 0.0)
601 ~ 650																		0 ( 0.0)
551 ~ 600																		0 ( 0.0)
501 ~ 550																		0 ( 0.0)
451 ~ 500																		0 ( 0.0)
401 ~ 450																		0 ( 0.0)
351 ~ 400																		0 ( 0.0)
301 ~ 350		1 ( 0.0)																1 ( 0.0)
251 ~ 300		1 ( 0.0)												3 ( 0.1)			9 ( 0.3)	13 ( 0.4)
201 ~ 250		7 ( 0.2)										1 ( 0.0)	2 ( 0.1)				14 ( 0.5)	24 ( 0.8)
176 ~ 200		10 ( 0.3)										1 ( 0.0)		2 ( 0.1)	3 ( 0.1)	25 ( 0.8)	41 ( 1.3)	
151 ~ 175		20 ( 0.6)										3 ( 0.1)	1 ( 0.0)	1 ( 0.0)	3 ( 0.1)	26 ( 0.8)	54 ( 1.7)	
126 ~ 150		29 ( 0.9)										2 ( 0.1)	2 ( 0.1)		9 ( 0.3)	43 ( 1.4)	85 ( 2.7)	
101 ~ 125		59 ( 1.9)										2 ( 0.1)	2 ( 0.1)	5 ( 0.2)	11 ( 0.4)	69 ( 2.2)	148 ( 4.8)	
76 ~ 100		134 ( 4.3)			1 ( 0.0)							1 ( 0.0)	2 ( 0.1)	6 ( 0.2)	11 ( 0.4)	119 ( 3.8)	280 ( 9.0)	
51 ~ 75		163 ( 5.2)										2 ( 0.1)	5 ( 0.2)	7 ( 0.2)	3 ( 0.1)	11 ( 0.4)	179 ( 5.8)	370 ( 11.9)
26 ~ 50		235 ( 7.6)										4 ( 0.1)	10 ( 0.3)	17 ( 0.5)	12 ( 0.4)	32 ( 1.0)	257 ( 8.3)	567 ( 18.3)
合計		659 ( 21.2)	0 ( 0.0)	0 ( 0.0)	1 ( 0.0)	0 ( 0.0)	0 ( 0.0)	0 ( 0.0)	0 ( 0.0)	0 ( 0.0)	0 ( 0.0)	7 ( 0.2)	26 ( 0.8)	40 ( 1.3)	29 ( 0.9)	80 ( 2.6)	741 ( 23.9)	1583 ( 51.0)
有義波が25cm以下の回数																		1522 ( 49.0)
合計																		3105 ( 100.0)

付表 - B.3.17(d) 玄界灘 f5周期帯領域における波高・波向階級別出現頻度統計  
 2001年 1月～2001年12月(年) 波向・波高階級別出現頻度表 ( f5 : 5.1～7.5秒) 観測地点 : 玄界灘

波高	波向	NNE	NE	ENE	E	ESE	SE	SSE	S	SSW	SW	WSW	W	WNW	NW	NNW	N	合計
801 ~																		0 ( 0.0)
751 ~ 800																		0 ( 0.0)
701 ~ 750																		0 ( 0.0)
651 ~ 700																		0 ( 0.0)
601 ~ 650																		0 ( 0.0)
551 ~ 600																		0 ( 0.0)
501 ~ 550																		0 ( 0.0)
451 ~ 500																		0 ( 0.0)
401 ~ 450																		0 ( 0.0)
351 ~ 400																		0 ( 0.0)
301 ~ 350																		0 ( 0.0)
251 ~ 300													1 ( 0.0)	3 ( 0.1)				4 ( 0.1)
201 ~ 250		9 ( 0.3)										7 ( 0.2)	11 ( 0.4)	13 ( 0.4)	3 ( 0.1)	12 ( 0.4)	55 ( 1.8)	
176 ~ 200		19 ( 0.6)										3 ( 0.1)	10 ( 0.3)	22 ( 0.7)	12 ( 0.4)	21 ( 0.7)	87 ( 2.8)	
151 ~ 175		41 ( 1.3)										5 ( 0.2)	5 ( 0.2)	14 ( 0.5)	29 ( 0.9)	47 ( 1.5)	141 ( 4.5)	
126 ~ 150		57 ( 1.8)										9 ( 0.3)	18 ( 0.6)	12 ( 0.4)	53 ( 1.7)	94 ( 3.0)	243 ( 7.8)	
101 ~ 125		52 ( 1.7)										2 ( 0.1)	15 ( 0.5)	19 ( 0.6)	34 ( 1.1)	177 ( 5.7)	309 ( 10.0)	
76 ~ 100		79 ( 2.5)	2 ( 0.1)		1 ( 0.0)							1 ( 0.0)	25 ( 0.8)	15 ( 0.5)	14 ( 0.5)	27 ( 0.9)	230 ( 7.4)	394 ( 12.7)
51 ~ 75		157 ( 5.1)										1 ( 0.0)	42 ( 1.4)	42 ( 1.4)	19 ( 0.6)	27 ( 0.9)	340 ( 11.0)	628 ( 20.2)
26 ~ 50		170 ( 5.5)	6 ( 0.2)	2 ( 0.1)								2 ( 0.1)	42 ( 1.4)	51 ( 1.6)	20 ( 0.6)	42 ( 1.4)	284 ( 9.1)	619 ( 19.9)
合計		584 ( 18.8)	8 ( 0.3)	2 ( 0.1)	1 ( 0.0)	0 ( 0.0)	0 ( 0.0)	0 ( 0.0)	0 ( 0.0)	0 ( 0.0)	0 ( 0.0)	6 ( 0.2)	149 ( 4.8)	165 ( 5.3)	133 ( 4.3)	227 ( 7.3)	1205 ( 38.8)	2480 ( 79.9)
有義波が25cm以下の回数																		625 ( 20.1)
合計																		3105 ( 100.0)



付図 - B.2.17 玄界灘 波高・波向別出現頻度図 ( f2 , f3 , f4 , f5 , 全周期帯 )