

付表 - B.3.18(a) 伊王島 f2周期帯領域における波高・波向階級別出現頻度統計
 2001年 1月～2001年12月(年) 波向・波高階級別出現頻度表 (f2 : 16.0～25.6秒) 観測地点：伊王島

波高	波向	NNE	NE	ENE	E	ESE	SE	SSE	S	SSW	SW	WSW	W	WNW	NW	NNW	N	合計
801～																		0 (0.0)
751～800																		0 (0.0)
701～750																		0 (0.0)
651～700																		0 (0.0)
601～650																		0 (0.0)
551～600																		0 (0.0)
501～550																		0 (0.0)
451～500																		0 (0.0)
401～450																		0 (0.0)
351～400																		0 (0.0)
301～350																		0 (0.0)
251～300																		0 (0.0)
201～250																		0 (0.0)
176～200																		0 (0.0)
151～175																		0 (0.0)
126～150																		0 (0.0)
101～125																		0 (0.0)
76～100																		0 (0.0)
51～75											4 (0.2)							4 (0.2)
26～50									4 (0.2)	6 (0.3)								10 (0.4)
合計		0 (0.0)	0 (0.0)	0 (0.0)	0 (0.0)	0 (0.0)	0 (0.0)	0 (0.0)	0 (0.0)	4 (0.2)	10 (0.4)	0 (0.0)	0 (0.0)	0 (0.0)	0 (0.0)	0 (0.0)	0 (0.0)	14 (0.6)
有義波が25cm以下の回数																		2254 (99.4)
合計																		2268 (100.0)

付表 - B.3.18(b) 伊王島 f3周期帯領域における波高・波向階級別出現頻度統計
 2001年 1月～2001年12月(年) 波向・波高階級別出現頻度表 (f3 : 10.7～14.0秒) 観測地点：伊王島

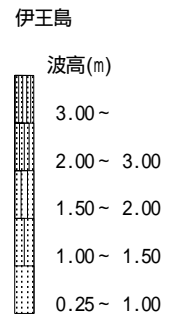
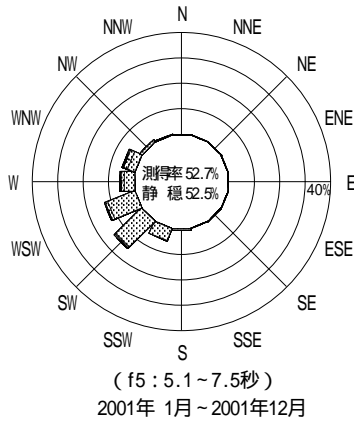
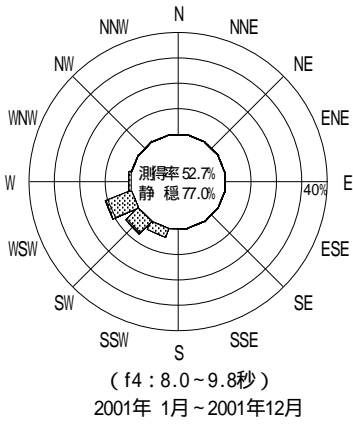
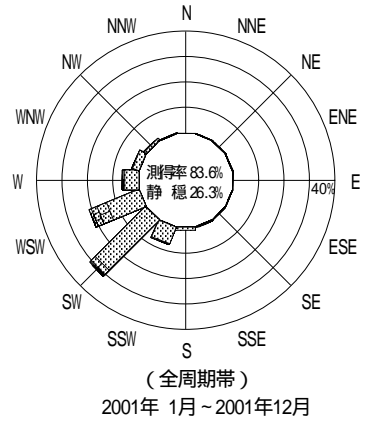
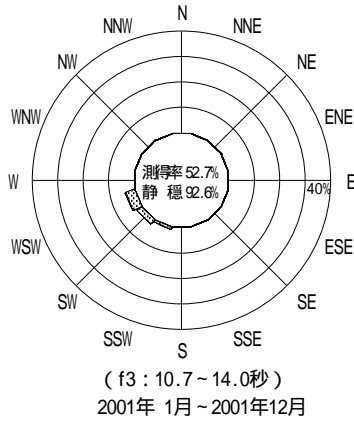
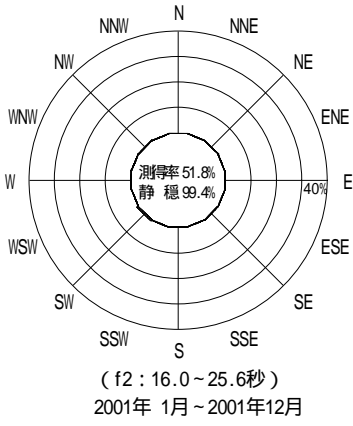
波高	波向	NNE	NE	ENE	E	ESE	SE	SSE	S	SSW	SW	WSW	W	WNW	NW	NNW	N	合計
801～																		0 (0.0)
751～800																		0 (0.0)
701～750																		0 (0.0)
651～700																		0 (0.0)
601～650																		0 (0.0)
551～600																		0 (0.0)
501～550																		0 (0.0)
451～500																		0 (0.0)
401～450																		0 (0.0)
351～400																		0 (0.0)
301～350																		0 (0.0)
251～300																		0 (0.0)
201～250																		0 (0.0)
176～200																		0 (0.0)
151～175																		0 (0.0)
126～150																		0 (0.0)
101～125											1 (0.0)	4 (0.2)						5 (0.2)
76～100									1 (0.3)	4 (0.8)	10 (0.4)							15 (0.6)
51～75									6 (0.3)	19 (0.8)	18 (0.8)							43 (1.9)
26～50									16 (0.7)	31 (1.3)	58 (2.5)	4 (0.2)						109 (4.7)
合計		0 (0.0)	0 (0.0)	0 (0.0)	0 (0.0)	0 (0.0)	0 (0.0)	0 (0.0)	0 (0.0)	23 (1.0)	55 (2.4)	90 (3.9)	4 (0.2)	0 (0.0)	0 (0.0)	0 (0.0)	0 (0.0)	172 (7.4)
有義波が25cm以下の回数																		2137 (92.6)
合計																		2309 (100.0)

付表 - B.3.18(c) 伊王島 f4周期帯領域における波高・波向階級別出現頻度統計
 2001年 1月～2001年12月(年) 波向・波高階級別出現頻度表 (f4 : 8.0～9.8秒) 観測地点 : 伊王島

波高	波向	NNE	NE	ENE	E	ESE	SE	SSE	S	SSW	SW	WSW	W	WNW	NW	NNW	N	合計
801～																		0 (0.0)
751～800																		0 (0.0)
701～750																		0 (0.0)
651～700																		0 (0.0)
601～650																		0 (0.0)
551～600																		0 (0.0)
501～550																		0 (0.0)
451～500																		0 (0.0)
401～450																		0 (0.0)
351～400																		0 (0.0)
301～350																		0 (0.0)
251～300																		0 (0.0)
201～250																		0 (0.0)
176～200											3 (0.1)	1 (0.0)						4 (0.2)
151～175												3 (0.1)						3 (0.1)
126～150									1 (0.0)	2 (0.1)	2 (0.1)							5 (0.2)
101～125										7 (0.3)	17 (0.7)							24 (1.0)
76～100									6 (0.3)	9 (0.4)	43 (1.9)							58 (2.5)
51～75									10 (0.4)	23 (1.0)	71 (3.1)	2 (0.1)						106 (4.6)
26～50								4 (0.2)	68 (2.9)	116 (5.0)	117 (5.1)	21 (0.9)	4 (0.2)	1 (0.0)				331 (14.3)
合計		0 (0.0)	0 (0.0)	0 (0.0)	0 (0.0)	0 (0.0)	0 (0.0)	0 (0.0)	4 (0.2)	85 (3.7)	160 (6.9)	254 (11.0)	23 (1.0)	4 (0.2)	1 (0.0)	0 (0.0)	0 (0.0)	531 (23.0)
有義波が25cm以下の回数																		1778 (77.0)
合計																		2309 (100.0)

付表 - B.3.18(d) 伊王島 f5周期帯領域における波高・波向階級別出現頻度統計
 2001年 1月～2001年12月(年) 波向・波高階級別出現頻度表 (f5 : 5.1～7.5秒) 観測地点 : 伊王島

波高	波向	NNE	NE	ENE	E	ESE	SE	SSE	S	SSW	SW	WSW	W	WNW	NW	NNW	N	合計
801～																		0 (0.0)
751～800																		0 (0.0)
701～750																		0 (0.0)
651～700																		0 (0.0)
601～650																		0 (0.0)
551～600																		0 (0.0)
501～550																		0 (0.0)
451～500																		0 (0.0)
401～450																		0 (0.0)
351～400																		0 (0.0)
301～350																		0 (0.0)
251～300													2 (0.1)					2 (0.1)
201～250												1 (0.0)	4 (0.2)	3 (0.1)				8 (0.3)
176～200											5 (0.2)	2 (0.1)	4 (0.2)	2 (0.1)				13 (0.6)
151～175											5 (0.2)	5 (0.2)	4 (0.2)	7 (0.3)				21 (0.9)
126～150									1 (0.0)	4 (0.2)	10 (0.4)	11 (0.5)	19 (0.8)	2 (0.1)				47 (2.0)
101～125									5 (0.2)	10 (0.4)	14 (0.6)	17 (0.7)	21 (0.9)	1 (0.0)				68 (2.9)
76～100									10 (0.4)	23 (1.0)	35 (1.5)	29 (1.3)	21 (0.9)	5 (0.2)				123 (5.3)
51～75								1 (0.0)	29 (1.3)	87 (3.8)	73 (3.2)	24 (1.0)	19 (0.8)	4 (0.2)				237 (10.3)
26～50		2 (0.1)		1 (0.0)		2 (0.1)	2 (0.1)	2 (0.1)	13 (0.6)	79 (3.4)	219 (9.5)	157 (6.8)	45 (1.9)	34 (1.5)	14 (0.6)	6 (0.3)	1 (0.0)	577 (25.0)
合計		2 (0.1)	0 (0.0)	1 (0.0)	0 (0.0)	2 (0.1)	2 (0.1)	2 (0.1)	14 (0.6)	124 (5.4)	353 (15.3)	297 (12.9)	140 (6.1)	126 (5.5)	26 (1.1)	6 (0.3)	1 (0.0)	1096 (47.5)
有義波が25cm以下の回数																		1213 (52.5)
合計																		2309 (100.0)



付図 - B.2.18 伊王島 波高・波向別出現頻度図 (f2 , f3 , f4 , f5 , 全周期帯)