

付表 - B.3.42(a) 小松島 f2周期帯領域における波高・波向階級別出現頻度統計
 2001年 1月～2001年12月(年) 波向・波高階級別出現頻度表 (f2 : 16.0～25.6秒) 観測地点 : 小松島

波高 波向	NNE	NE	ENE	E	ESE	SE	SSE	S	SSW	SW	WSW	W	WNW	NW	NNW	N	合計
801～																	0 (0.0)
751～800																	0 (0.0)
701～750																	0 (0.0)
651～700																	0 (0.0)
601～650																	0 (0.0)
551～600																	0 (0.0)
501～550																	0 (0.0)
451～500																	0 (0.0)
401～450																	0 (0.0)
351～400																	0 (0.0)
301～350																	0 (0.0)
251～300																	0 (0.0)
201～250																	0 (0.0)
176～200						1 (0.1)											1 (0.1)
151～175																	0 (0.0)
126～150																	0 (0.0)
101～125																	0 (0.0)
76～100						3 (0.2)											3 (0.2)
51～75					1 (0.1)	10 (0.6)											11 (0.7)
26～50					14 (0.9)	22 (1.4)											36 (2.2)
合計	0 (0.0)	0 (0.0)	0 (0.0)	0 (0.0)	15 (0.9)	36 (2.2)	0 (0.0)	0 (0.0)	0 (0.0)	0 (0.0)	0 (0.0)	0 (0.0)	0 (0.0)	0 (0.0)	0 (0.0)	0 (0.0)	51 (3.2)
有義波が25cm以下の回数																	1560 (96.8)
合計																	1611 (100.0)

付表 - B.3.42(b) 小松島 f3周期帯領域における波高・波向階級別出現頻度統計
 2001年 1月～2001年12月(年) 波向・波高階級別出現頻度表 (f3 : 10.7～14.0秒) 観測地点 : 小松島

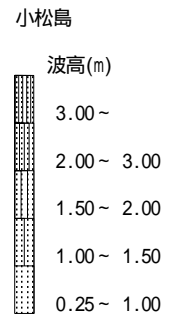
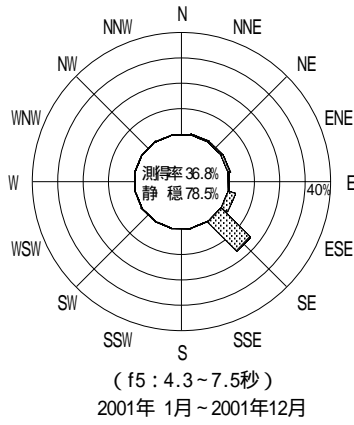
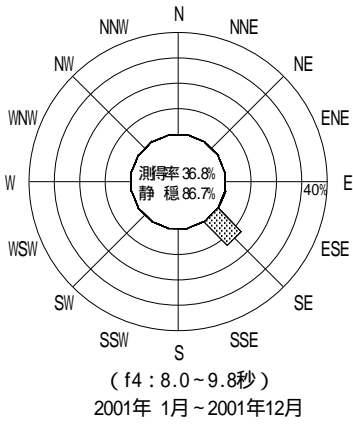
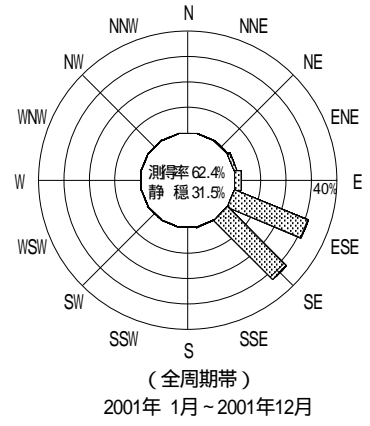
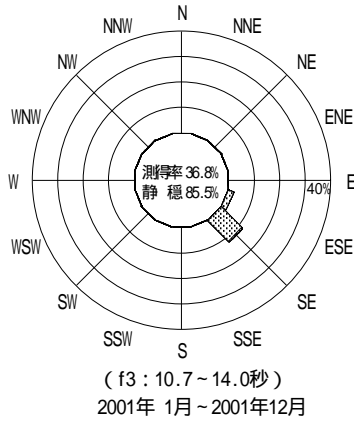
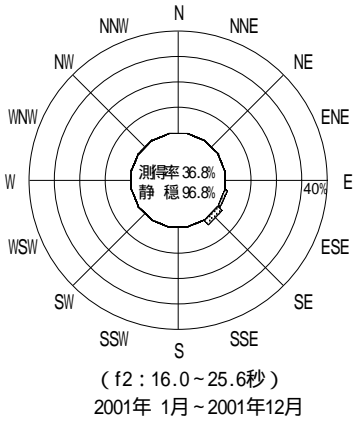
波高 波向	NNE	NE	ENE	E	ESE	SE	SSE	S	SSW	SW	WSW	W	WNW	NW	NNW	N	合計
801～																	0 (0.0)
751～800																	0 (0.0)
701～750																	0 (0.0)
651～700																	0 (0.0)
601～650																	0 (0.0)
551～600																	0 (0.0)
501～550																	0 (0.0)
451～500																	0 (0.0)
401～450																	0 (0.0)
351～400																	0 (0.0)
301～350																	0 (0.0)
251～300																	0 (0.0)
201～250																	0 (0.0)
176～200																	0 (0.0)
151～175						1 (0.1)											1 (0.1)
126～150						2 (0.1)											2 (0.1)
101～125						7 (0.4)											7 (0.4)
76～100					1 (0.1)	10 (0.6)											11 (0.7)
51～75					6 (0.4)	57 (3.5)											63 (3.9)
26～50				1 (0.1)	30 (1.9)	119 (7.4)											150 (9.3)
合計	0 (0.0)	0 (0.0)	0 (0.0)	1 (0.1)	37 (2.3)	196 (12.2)	0 (0.0)	0 (0.0)	0 (0.0)	0 (0.0)	0 (0.0)	0 (0.0)	0 (0.0)	0 (0.0)	0 (0.0)	0 (0.0)	234 (14.5)
有義波が25cm以下の回数																	1378 (85.5)
合計																	1612 (100.0)

付表 - B.3.42(c) 小松島 f4周期帯領域における波高・波向階級別出現頻度統計
 2001年 1月～2001年12月(年) 波向・波高階級別出現頻度表 (f4 : 8.0～9.8秒) 観測地点：小松島

波高	波向	NNE	NE	ENE	E	ESE	SE	SSE	S	SSW	SW	WSW	W	WNW	NW	NNW	N	合計
801～																		0 (0.0)
751～800																		0 (0.0)
701～750																		0 (0.0)
651～700																		0 (0.0)
601～650																		0 (0.0)
551～600																		0 (0.0)
501～550																		0 (0.0)
451～500																		0 (0.0)
401～450																		0 (0.0)
351～400																		0 (0.0)
301～350																		0 (0.0)
251～300																		0 (0.0)
201～250																		0 (0.0)
176～200																		0 (0.0)
151～175																		0 (0.0)
126～150																		0 (0.0)
101～125							1 (0.1)											1 (0.1)
76～100							3 (0.2)											3 (0.2)
51～75					1 (0.1)	26 (1.6)												27 (1.7)
26～50					4 (0.2)	179 (11.1)												183 (11.4)
合計		0 (0.0)	0 (0.0)	0 (0.0)	0 (0.0)	5 (0.3)	209 (13.0)	0 (0.0)	0 (0.0)	0 (0.0)	0 (0.0)	0 (0.0)	0 (0.0)	0 (0.0)	0 (0.0)	0 (0.0)	0 (0.0)	214 (13.3)
有義波が25cm以下の回数																		1398 (86.7)
合計																		1612 (100.0)

付表 - B.3.42(d) 小松島 f5周期帯領域における波高・波向階級別出現頻度統計
 2001年 1月～2001年12月(年) 波向・波高階級別出現頻度表 (f5 : 4.3～7.5秒) 観測地点：小松島

波高	波向	NNE	NE	ENE	E	ESE	SE	SSE	S	SSW	SW	WSW	W	WNW	NW	NNW	N	合計
801～																		0 (0.0)
751～800																		0 (0.0)
701～750																		0 (0.0)
651～700																		0 (0.0)
601～650																		0 (0.0)
551～600																		0 (0.0)
501～550																		0 (0.0)
451～500																		0 (0.0)
401～450																		0 (0.0)
351～400																		0 (0.0)
301～350																		0 (0.0)
251～300																		0 (0.0)
201～250				1 (0.1)														1 (0.1)
176～200																		0 (0.0)
151～175							1 (0.1)											1 (0.1)
126～150				1 (0.1)			2 (0.1)										1 (0.1)	4 (0.2)
101～125							5 (0.3)											5 (0.3)
76～100				1 (0.1)			11 (0.7)											12 (0.7)
51～75	1 (0.1)		1 (0.1)			2 (0.1)	41 (2.5)											45 (2.8)
26～50	5 (0.3)	7 (0.4)	9 (0.6)	7 (0.4)	46 (2.9)	204 (12.7)											1 (0.1)	279 (17.3)
合計	6 (0.4)	7 (0.4)	13 (0.8)	7 (0.4)	48 (3.0)	264 (16.4)	0 (0.0)	0 (0.0)	0 (0.0)	0 (0.0)	0 (0.0)	0 (0.0)	0 (0.0)	0 (0.0)	0 (0.0)	0 (0.0)	2 (0.1)	347 (21.5)
有義波が25cm以下の回数																		1265 (78.5)
合計																		1612 (100.0)



付図 - B.2.42 小松島 波高・波向別出現頻度図 (f2 , f3 , f4 , f5 , 全周期帯)