

付表 - B.3.40(a) 潮岬 f2周期帯領域における波高・波向階級別出現頻度統計

2001年 1月～2001年12月(年) 波向・波高階級別出現頻度表 (f2 : 16.0～25.6秒) 観測地点 : 潮岬

波高	波向	NNE	NE	ENE	E	ESE	SE	SSE	S	SSW	SW	WSW	W	WNW	NW	NNW	N	合計
801～																		0 (0.0)
751～800																		0 (0.0)
701～750																		0 (0.0)
651～700																		0 (0.0)
601～650																		0 (0.0)
551～600																		0 (0.0)
501～550																		0 (0.0)
451～500																		0 (0.0)
401～450																		0 (0.0)
351～400								1 (0.0)										1 (0.0)
301～350																		0 (0.0)
251～300								1 (0.0)										1 (0.0)
201～250							1 (0.0)	1 (0.0)		1 (0.0)	1 (0.0)							4 (0.1)
176～200							4 (0.1)	2 (0.1)		2 (0.1)	1 (0.0)							9 (0.3)
151～175							1 (0.0)	2 (0.1)	3 (0.1)	1 (0.0)	1 (0.0)	1 (0.0)						9 (0.3)
126～150							1 (0.0)	1 (0.0)	3 (0.1)	5 (0.2)	1 (0.0)							11 (0.3)
101～125							3 (0.1)	4 (0.1)	5 (0.2)	1 (0.0)	4 (0.1)							17 (0.5)
76～100							10 (0.3)	9 (0.3)	3 (0.1)	4 (0.1)	2 (0.1)	1 (0.0)						29 (0.9)
51～75							5 (0.2)	24 (0.7)	13 (0.4)	2 (0.1)	10 (0.3)	3 (0.1)						57 (1.7)
26～50				2 (0.1)	12 (0.4)	32 (1.0)	27 (0.8)	20 (0.6)	21 (0.6)	14 (0.4)	4 (0.1)	1 (0.0)						133 (4.0)
合計		0 (0.0)	0 (0.0)	0 (0.0)	2 (0.1)	12 (0.4)	57 (1.7)	72 (2.2)	47 (1.4)	37 (1.1)	34 (1.0)	9 (0.3)	1 (0.0)	0 (0.0)	0 (0.0)	0 (0.0)	0 (0.0)	271 (8.2)
有義波が25cm以下の回数																		3037 (91.8)
合計																		3308 (100.0)

付表 - B.3.40(b) 潮岬 f3周期帯領域における波高・波向階級別出現頻度統計

2001年 1月～2001年12月(年) 波向・波高階級別出現頻度表 (f3 : 10.7～14.0秒) 観測地点 : 潮岬

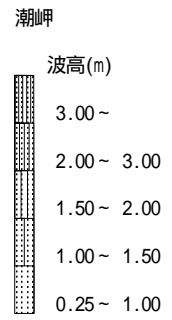
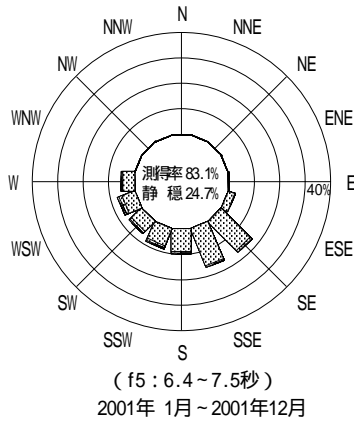
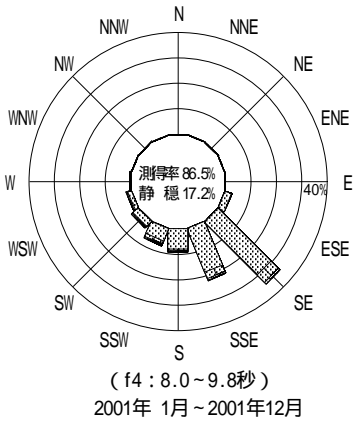
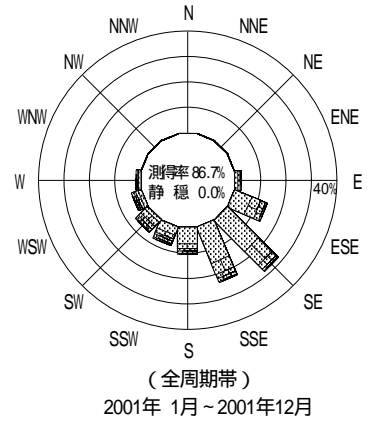
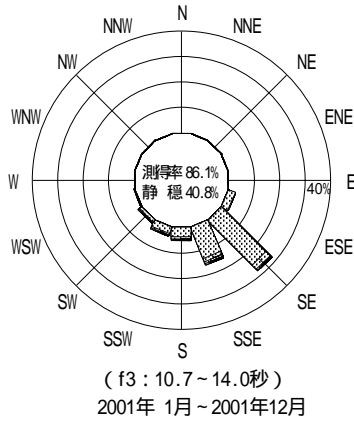
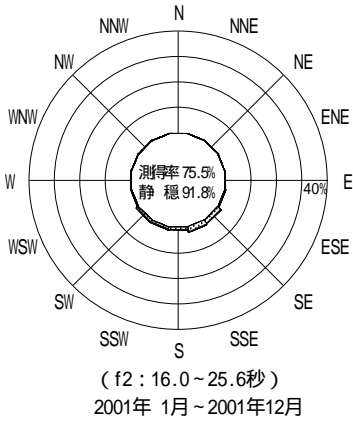
波高	波向	NNE	NE	ENE	E	ESE	SE	SSE	S	SSW	SW	WSW	W	WNW	NW	NNW	N	合計
801～																		0 (0.0)
751～800																		0 (0.0)
701～750																		0 (0.0)
651～700																		0 (0.0)
601～650																		0 (0.0)
551～600																		0 (0.0)
501～550																		0 (0.0)
451～500																		0 (0.0)
401～450								1 (0.0)	1 (0.0)									2 (0.1)
351～400							1 (0.0)	3 (0.1)	6 (0.2)									10 (0.3)
301～350							1 (0.0)	1 (0.0)	9 (0.2)									11 (0.3)
251～300							3 (0.1)	4 (0.1)	5 (0.1)		1 (0.0)							13 (0.3)
201～250							8 (0.2)	15 (0.4)	3 (0.1)	3 (0.1)	3 (0.1)	1 (0.0)						33 (0.9)
176～200							4 (0.1)	13 (0.3)	3 (0.1)	7 (0.2)	4 (0.1)							31 (0.8)
151～175						1 (0.0)	14 (0.4)	19 (0.5)	6 (0.2)	10 (0.3)	2 (0.1)							52 (1.4)
126～150						1 (0.0)	30 (0.8)	19 (0.5)	12 (0.3)	7 (0.2)	6 (0.2)							75 (2.0)
101～125						3 (0.1)	57 (1.5)	32 (0.8)	16 (0.4)	14 (0.4)	4 (0.1)	1 (0.0)						127 (3.4)
76～100						4 (0.1)	88 (2.3)	41 (1.1)	19 (0.5)	20 (0.5)	8 (0.2)	1 (0.0)						181 (4.8)
51～75						19 (0.5)	196 (5.2)	57 (1.5)	19 (0.5)	31 (0.8)	15 (0.4)	1 (0.0)						338 (9.0)
26～50				5 (0.1)	91 (2.4)	659 (17.5)	405 (10.7)	109 (2.9)	56 (1.5)	24 (0.6)	9 (0.2)							1358 (36.0)
合計		0 (0.0)	0 (0.0)	0 (0.0)	5 (0.1)	119 (3.2)	1061 (28.1)	610 (16.2)	208 (5.5)	148 (3.9)	67 (1.8)	13 (0.3)	0 (0.0)	0 (0.0)	0 (0.0)	0 (0.0)	0 (0.0)	2231 (59.2)
有義波が25cm以下の回数																		1540 (40.8)
合計																		3771 (100.0)

付表 - B.3.40(c) 潮岬 f4周期帯領域における波高・波向階級別出現頻度統計
 2001年 1月～2001年12月(年) 波向・波高階級別出現頻度表 (f4: 8.0～9.8秒) 観測地点: 潮岬

波高	波向	NNE	NE	ENE	E	ESE	SE	SSE	S	SSW	SW	WSW	W	WNW	NW	NNW	N	合計	
801～																		0 (0.0)	
751～800																		0 (0.0)	
701～750																		0 (0.0)	
651～700																		0 (0.0)	
601～650																		0 (0.0)	
551～600																		0 (0.0)	
501～550																		0 (0.0)	
451～500																		0 (0.0)	
401～450																		0 (0.0)	
351～400																		0 (0.0)	
301～350								1 (0.0)	4 (0.1)	3 (0.1)		2 (0.1)						10 (0.3)	
251～300								5 (0.1)	2 (0.1)	3 (0.1)	3 (0.1)	2 (0.1)						15 (0.4)	
201～250							1 (0.0)	3 (0.1)	6 (0.2)	10 (0.3)	8 (0.2)	1 (0.0)						29 (0.8)	
176～200							9 (0.2)	10 (0.3)	5 (0.1)	8 (0.2)	2 (0.1)	1 (0.0)						35 (0.9)	
151～175							22 (0.6)	16 (0.4)	5 (0.1)	9 (0.2)	5 (0.1)	6 (0.2)						63 (1.7)	
126～150							57 (1.5)	37 (1.0)	2 (0.1)	12 (0.3)	3 (0.1)	5 (0.1)						116 (3.1)	
101～125					5 (0.1)	92 (2.4)	64 (1.7)	16 (0.4)	30 (0.8)	10 (0.3)	9 (0.2)	1 (0.0)						227 (6.0)	
76～100					8 (0.2)	183 (4.8)	78 (2.1)	45 (1.2)	34 (0.9)	16 (0.4)	12 (0.3)	2 (0.1)						378 (10.0)	
51～75					20 (0.5)	263 (6.9)	145 (3.8)	73 (1.9)	70 (1.8)	36 (1.0)	20 (0.5)	1 (0.0)						628 (16.6)	
26～50				4 (0.1)	80 (2.1)	679 (17.9)	481 (12.7)	198 (5.2)	99 (2.6)	55 (1.5)	26 (0.7)	16 (0.4)						1638 (43.2)	
合計		0 (0.0)	0 (0.0)	0 (0.0)	4 (0.1)	113 (3.0)	1306 (34.5)	840 (22.2)	356 (9.4)	278 (7.3)	138 (3.6)	84 (2.2)	20 (0.5)	0 (0.0)	0 (0.0)	0 (0.0)	0 (0.0)	3139 (82.8)	
																		有義波が25cm以下の回数	650 (17.2)
																		合計	3789 (100.0)

付表 - B.3.40(d) 潮岬 f5周期帯領域における波高・波向階級別出現頻度統計
 2001年 1月～2001年12月(年) 波向・波高階級別出現頻度表 (f5: 6.4～7.5秒) 観測地点: 潮岬

波高	波向	NNE	NE	ENE	E	ESE	SE	SSE	S	SSW	SW	WSW	W	WNW	NW	NNW	N	合計	
801～																		0 (0.0)	
751～800																		0 (0.0)	
701～750																		0 (0.0)	
651～700																		0 (0.0)	
601～650																		0 (0.0)	
551～600																		0 (0.0)	
501～550																		0 (0.0)	
451～500																		0 (0.0)	
401～450																		0 (0.0)	
351～400																		0 (0.0)	
301～350																		0 (0.0)	
251～300																		0 (0.0)	
201～250								1 (0.0)	3 (0.1)	5 (0.1)		2 (0.1)						11 (0.3)	
176～200								1 (0.0)	4 (0.1)	4 (0.1)	3 (0.1)	8 (0.2)	3 (0.1)					23 (0.6)	
151～175								1 (0.0)	3 (0.1)	7 (0.2)	11 (0.3)	13 (0.4)	2 (0.1)					37 (1.0)	
126～150							3 (0.1)	4 (0.1)	11 (0.3)	13 (0.4)	13 (0.4)	21 (0.6)	4 (0.1)					69 (1.9)	
101～125					5 (0.1)	29 (0.8)	16 (0.4)	11 (0.3)	18 (0.5)	16 (0.4)	20 (0.5)	15 (0.4)						130 (3.6)	
76～100					7 (0.2)	81 (2.2)	68 (1.9)	34 (0.9)	32 (0.9)	40 (1.1)	42 (1.2)	18 (0.5)						322 (8.8)	
51～75					2 (0.1)	30 (0.8)	167 (4.6)	180 (4.9)	85 (2.3)	91 (2.5)	53 (1.5)	66 (1.8)	54 (1.5)					728 (20.0)	
26～50				11 (0.3)	68 (1.9)	342 (9.4)	331 (9.1)	218 (6.0)	149 (4.1)	115 (3.2)	92 (2.5)	95 (2.6)						1421 (39.0)	
合計		0 (0.0)	0 (0.0)	0 (0.0)	13 (0.4)	110 (3.0)	622 (17.1)	602 (16.5)	369 (10.1)	319 (8.8)	251 (6.9)	264 (7.3)	191 (5.2)	0 (0.0)	0 (0.0)	0 (0.0)	0 (0.0)	2741 (75.3)	
																		有義波が25cm以下の回数	900 (24.7)
																		合計	3641 (100.0)



付図 - B.2.40 潮岬 波高・波向別出現頻度図 (f2 , f3 , f4 , f5 , 全周期帯)