

付表 - B.3.27(a) 久慈 f2周期帯領域における波高・波向階級別出現頻度統計

2001年 1月～2001年12月(年) 波向・波高階級別出現頻度表 (f2 : 16.0～25.6秒) 観測地点 : 久慈

波高	波向	NNE	NE	ENE	E	ESE	SE	SSE	S	SSW	SW	WSW	W	WNW	NW	NNW	N	合計	
801～																		0 (0.0)	
751～800																		0 (0.0)	
701～750																		0 (0.0)	
651～700																		0 (0.0)	
601～650																		0 (0.0)	
551～600																		0 (0.0)	
501～550																		0 (0.0)	
451～500																		0 (0.0)	
401～450																		0 (0.0)	
351～400																		0 (0.0)	
301～350																		0 (0.0)	
251～300																		0 (0.0)	
201～250																		0 (0.0)	
176～200																		0 (0.0)	
151～175				2 (0.0)														2 (0.0)	
126～150				2 (0.0)		2 (0.0)	1 (0.0)											5 (0.1)	
101～125				4 (0.1)	2 (0.0)	1 (0.0)	2 (0.0)											9 (0.2)	
76～100				16 (0.4)	10 (0.2)	8 (0.2)	5 (0.1)											39 (0.9)	
51～75		3 (0.1)	48 (1.1)	59 (1.4)	23 (0.5)	3 (0.1)												136 (3.2)	
26～50		20 (0.5)	145 (3.5)	118 (2.8)	114 (2.7)	15 (0.4)												412 (9.8)	
合計		0 (0.0)	23 (0.5)	217 (5.2)	189 (4.5)	148 (3.5)	26 (0.6)	0 (0.0)	0 (0.0)	0 (0.0)	0 (0.0)	0 (0.0)	0 (0.0)	0 (0.0)	0 (0.0)	0 (0.0)	0 (0.0)	603 (14.4)	
																		有義波が25cm以下の回数	3585 (85.6)
																		合計	4188 (100.0)

付表 - B.3.27(b) 久慈 f3周期帯領域における波高・波向階級別出現頻度統計

2001年 1月～2001年12月(年) 波向・波高階級別出現頻度表 (f3 : 10.7～14.0秒) 観測地点 : 久慈

波高	波向	NNE	NE	ENE	E	ESE	SE	SSE	S	SSW	SW	WSW	W	WNW	NW	NNW	N	合計	
801～																		0 (0.0)	
751～800																		0 (0.0)	
701～750																		0 (0.0)	
651～700																		0 (0.0)	
601～650																		0 (0.0)	
551～600																		0 (0.0)	
501～550																		0 (0.0)	
451～500																		0 (0.0)	
401～450																		0 (0.0)	
351～400				1 (0.0)														1 (0.0)	
301～350		2 (0.0)	1 (0.0)	1 (0.0)	2 (0.0)													6 (0.1)	
251～300				2 (0.0)	3 (0.1)	10 (0.2)	1 (0.0)											16 (0.4)	
201～250		1 (0.0)	7 (0.2)	10 (0.2)	16 (0.4)	4 (0.1)												38 (0.9)	
176～200		1 (0.0)	7 (0.2)	9 (0.2)	13 (0.3)	3 (0.1)												33 (0.8)	
151～175		1 (0.0)	18 (0.4)	16 (0.4)	23 (0.5)	5 (0.1)												63 (1.5)	
126～150			45 (1.1)	52 (1.2)	45 (1.1)	13 (0.3)												155 (3.6)	
101～125		3 (0.1)	67 (1.6)	130 (3.0)	86 (2.0)	18 (0.4)												304 (7.1)	
76～100		5 (0.1)	140 (3.3)	145 (3.4)	133 (3.1)	23 (0.5)												446 (10.5)	
51～75		5 (0.1)	261 (6.1)	248 (5.8)	214 (5.0)	36 (0.8)												764 (17.9)	
26～50		17 (0.4)	264 (6.2)	750 (17.6)	486 (11.4)	62 (1.5)												1579 (37.0)	
合計		0 (0.0)	35 (0.8)	813 (19.1)	1364 (32.0)	1028 (24.1)	165 (3.9)	0 (0.0)	0 (0.0)	0 (0.0)	0 (0.0)	0 (0.0)	0 (0.0)	0 (0.0)	0 (0.0)	0 (0.0)	0 (0.0)	3405 (79.8)	
																		有義波が25cm以下の回数	860 (20.2)
																		合計	4265 (100.0)

付表 - B.3.27(c) 久慈 f4周期帯領域における波高・波向階級別出現頻度統計

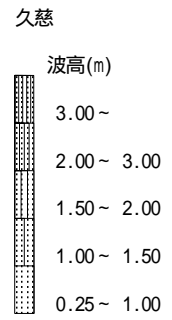
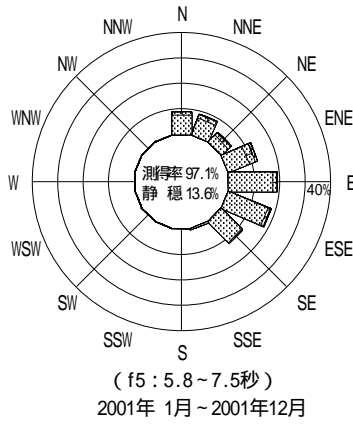
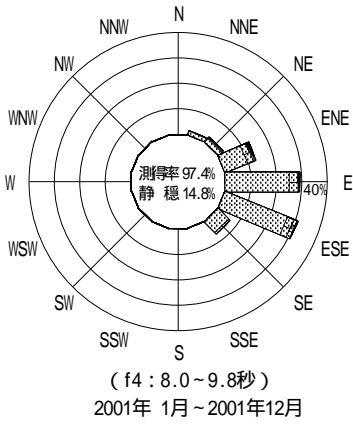
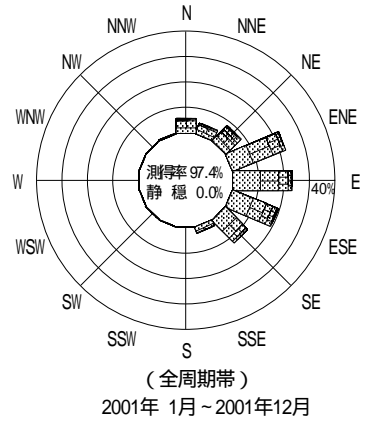
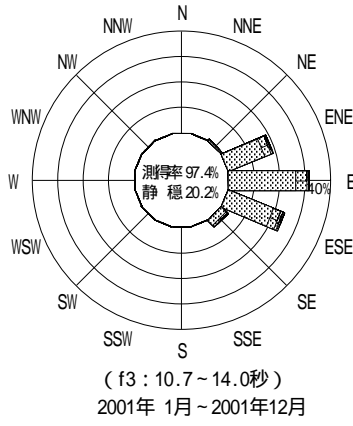
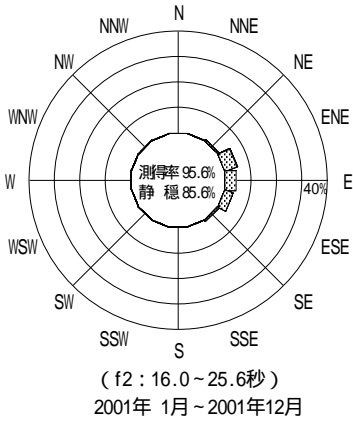
2001年 1月～2001年12月(年) 波向・波高階級別出現頻度表 (f4 : 8.0～9.8秒) 観測地点 : 久慈

波高	波向	NNE	NE	ENE	E	ESE	SE	SSE	S	SSW	SW	WSW	W	WNW	NW	NNW	N	合計	
801～																		0 (0.0)	
751～800																		0 (0.0)	
701～750																		0 (0.0)	
651～700																		0 (0.0)	
601～650																		0 (0.0)	
551～600																		0 (0.0)	
501～550																		0 (0.0)	
451～500																		0 (0.0)	
401～450																		0 (0.0)	
351～400			2 (0.0)	1 (0.0)														3 (0.1)	
301～350				5 (0.1)			2 (0.0)											7 (0.2)	
251～300			1 (0.0)	11 (0.3)	3 (0.1)	1 (0.0)												16 (0.4)	
201～250			2 (0.0)	8 (0.2)	7 (0.2)	7 (0.2)												24 (0.6)	
176～200	1 (0.0)	4 (0.1)	9 (0.2)	4 (0.1)	22 (0.5)	1 (0.0)												41 (1.0)	
151～175		6 (0.1)	17 (0.4)	13 (0.3)	38 (0.9)	2 (0.0)												76 (1.8)	
126～150	3 (0.1)	4 (0.1)	33 (0.8)	34 (0.8)	36 (0.8)	13 (0.3)												123 (2.9)	
101～125	2 (0.0)	17 (0.4)	66 (1.5)	107 (2.5)	71 (1.7)	17 (0.4)												280 (6.6)	
76～100	4 (0.1)	12 (0.3)	135 (3.2)	218 (5.1)	180 (4.2)	42 (1.0)											1 (0.0)	582 (13.9)	
51～75	21 (0.5)	20 (0.5)	137 (3.2)	342 (8.0)	354 (8.3)	67 (1.6)											2 (0.0)	943 (22.1)	
26～50	45 (1.1)	48 (1.1)	142 (3.3)	528 (12.4)	612 (14.3)	151 (3.5)											4 (0.1)	1530 (35.9)	
合計	76 (1.8)	116 (2.7)	564 (13.2)	1256 (29.4)	1323 (31.0)	293 (6.9)	0 (0.0)	0 (0.0)	0 (0.0)	0 (0.0)	0 (0.0)	0 (0.0)	0 (0.0)	0 (0.0)	0 (0.0)	0 (0.0)	7 (0.2)	3635 (85.2)	
																		有義波が25cm以下の回数	631 (14.8)
																		合計	4266 (100.0)

付表 - B.3.27(d) 久慈 f5周期帯領域における波高・波向階級別出現頻度統計

2001年 1月～2001年12月(年) 波向・波高階級別出現頻度表 (f5 : 5.8～7.5秒) 観測地点 : 久慈

波高	波向	NNE	NE	ENE	E	ESE	SE	SSE	S	SSW	SW	WSW	W	WNW	NW	NNW	N	合計	
801～																		0 (0.0)	
751～800																		0 (0.0)	
701～750																		0 (0.0)	
651～700																		0 (0.0)	
601～650																		0 (0.0)	
551～600																		0 (0.0)	
501～550																		0 (0.0)	
451～500																		0 (0.0)	
401～450																		0 (0.0)	
351～400																		0 (0.0)	
301～350																		0 (0.0)	
251～300			1 (0.0)															1 (0.0)	
201～250	1 (0.0)	4 (0.1)	5 (0.1)	6 (0.1)	1 (0.0)													17 (0.4)	
176～200	1 (0.0)		17 (0.4)	3 (0.1)	3 (0.1)												2 (0.0)	26 (0.6)	
151～175	7 (0.2)	10 (0.2)	17 (0.4)	5 (0.1)	3 (0.1)	4 (0.1)											2 (0.0)	48 (1.1)	
126～150	20 (0.5)	29 (0.7)	36 (0.8)	14 (0.3)	15 (0.4)	6 (0.1)											9 (0.2)	129 (3.0)	
101～125	43 (1.0)	25 (0.6)	72 (1.7)	47 (1.1)	27 (0.6)	13 (0.3)											1 (0.0)	255 (6.0)	
76～100	61 (1.4)	31 (0.7)	120 (2.8)	132 (3.1)	64 (1.5)	47 (1.1)	1 (0.0)										82 (1.9)	538 (12.6)	
51～75	94 (2.2)	40 (0.9)	151 (3.6)	286 (6.7)	242 (5.7)	135 (3.2)	4 (0.1)											140 (3.3)	1092 (25.7)
26～50	154 (3.6)	96 (2.3)	114 (2.7)	332 (7.8)	422 (9.9)	309 (7.3)	19 (0.4)										2 (0.0)	122 (2.9)	1570 (36.9)
合計	381 (9.0)	236 (5.5)	532 (12.5)	825 (19.4)	777 (18.3)	514 (12.1)	24 (0.6)	0 (0.0)	0 (0.0)	0 (0.0)	0 (0.0)	0 (0.0)	0 (0.0)	0 (0.0)	0 (0.0)	0 (0.0)	2 (0.0)	385 (9.1)	3676 (86.4)
																		有義波が25cm以下の回数	577 (13.6)
																		合計	4253 (100.0)



付図 - B.2.27 久慈 波高・波向別出現頻度図 (f2 , f3 , f4 , f5 , 全周期帯)