

付表 - B.3.33(a) 鹿島 f2周期帯領域における波高・波向階級別出現頻度統計

2001年 1月～2001年12月(年) 波向・波高階級別出現頻度表 (f2 : 16.0～25.6秒) 観測地点 : 鹿島

波高	波向	NNE	NE	ENE	E	ESE	SE	SSE	S	SSW	SW	WSW	W	WNW	NW	NNW	N	合計	
801～																		0 (0.0)	
751～800																		0 (0.0)	
701～750																		0 (0.0)	
651～700																		0 (0.0)	
601～650																		0 (0.0)	
551～600																		0 (0.0)	
501～550																		0 (0.0)	
451～500																		0 (0.0)	
401～450																		0 (0.0)	
351～400																		0 (0.0)	
301～350																		0 (0.0)	
251～300																		0 (0.0)	
201～250					1 (0.0)													1 (0.0)	
176～200		1 (0.0)				1 (0.0)												2 (0.1)	
151～175		2 (0.1)			3 (0.1)													5 (0.1)	
126～150		1 (0.0)	4 (0.1)	5 (0.1)	5 (0.1)	1 (0.0)												11 (0.3)	
101～125		4 (0.1)	14 (0.4)	14 (0.4)	5 (0.1)	3 (0.1)												26 (0.7)	
76～100	1 (0.0)	11 (0.3)	45 (1.1)	12 (0.3)	3 (0.1)													72 (1.8)	
51～75	2 (0.1)	27 (0.7)	134 (3.4)	23 (0.6)	13 (0.3)													199 (5.0)	
26～50	3 (0.1)	73 (1.8)	342 (8.6)	171 (4.3)	72 (1.8)	1 (0.0)												662 (16.6)	
合計		6 (0.2)	119 (3.0)	539 (13.5)	220 (5.5)	93 (2.3)	1 (0.0)	0 (0.0)	0 (0.0)	0 (0.0)	0 (0.0)	0 (0.0)	0 (0.0)	0 (0.0)	0 (0.0)	0 (0.0)	0 (0.0)	978 (24.5)	
																		有義波が25cm以下の回数	3019 (75.5)
																		合計	3997 (100.0)

付表 - B.3.33(b) 鹿島 f3周期帯領域における波高・波向階級別出現頻度統計

2001年 1月～2001年12月(年) 波向・波高階級別出現頻度表 (f3 : 10.7～14.0秒) 観測地点 : 鹿島

波高	波向	NNE	NE	ENE	E	ESE	SE	SSE	S	SSW	SW	WSW	W	WNW	NW	NNW	N	合計	
801～																		0 (0.0)	
751～800																		0 (0.0)	
701～750																		0 (0.0)	
651～700																		0 (0.0)	
601～650																		0 (0.0)	
551～600																		0 (0.0)	
501～550																		0 (0.0)	
451～500																		0 (0.0)	
401～450				3 (0.1)														3 (0.1)	
351～400				7 (0.2)														7 (0.2)	
301～350				9 (0.2)	2 (0.0)	1 (0.0)												12 (0.3)	
251～300				1 (0.0)	10 (0.2)	2 (0.0)												13 (0.3)	
201～250		2 (0.0)	42 (1.0)	11 (0.3)	14 (0.3)													69 (1.7)	
176～200		6 (0.1)	50 (1.2)	8 (0.2)	6 (0.1)													70 (1.7)	
151～175		8 (0.2)	63 (1.6)	26 (0.6)	6 (0.1)													103 (2.6)	
126～150		22 (0.5)	105 (2.6)	66 (1.6)	3 (0.1)													196 (4.9)	
101～125		28 (0.7)	200 (5.0)	99 (2.5)	5 (0.1)													332 (8.3)	
76～100	1 (0.0)	58 (1.4)	251 (6.3)	107 (2.7)	15 (0.4)													432 (10.8)	
51～75	4 (0.1)	106 (2.6)	526 (13.1)	182 (4.5)	49 (1.2)													867 (21.6)	
26～50	2 (0.0)	116 (2.9)	774 (19.3)	632 (15.8)	51 (1.3)													1575 (39.3)	
合計		7 (0.2)	346 (8.6)	2031 (50.6)	1143 (28.5)	152 (3.8)	0 (0.0)	0 (0.0)	0 (0.0)	0 (0.0)	0 (0.0)	0 (0.0)	0 (0.0)	0 (0.0)	0 (0.0)	0 (0.0)	0 (0.0)	3679 (91.7)	
																		有義波が25cm以下の回数	332 (8.3)
																		合計	4011 (100.0)

付表 - B.3.33(c) 鹿島 f4周期帯領域における波高・波向階級別出現頻度統計

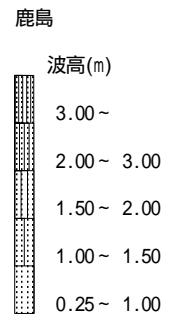
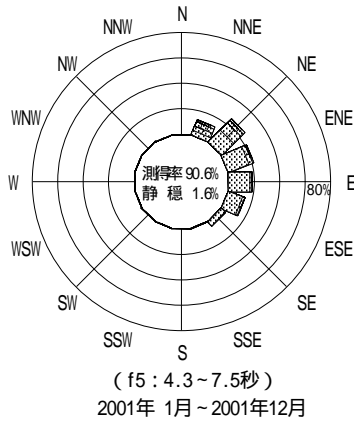
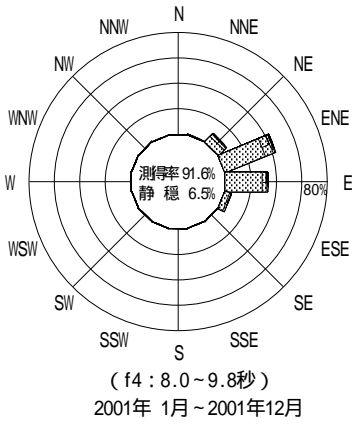
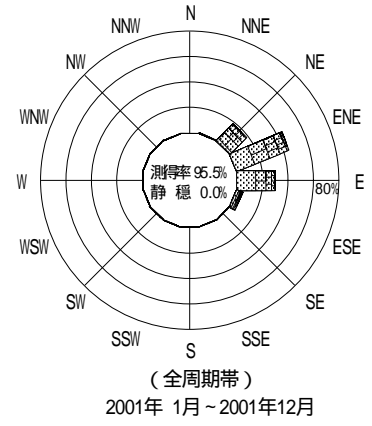
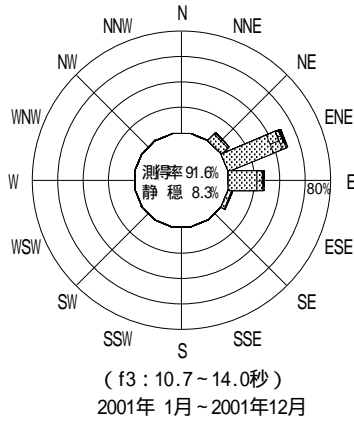
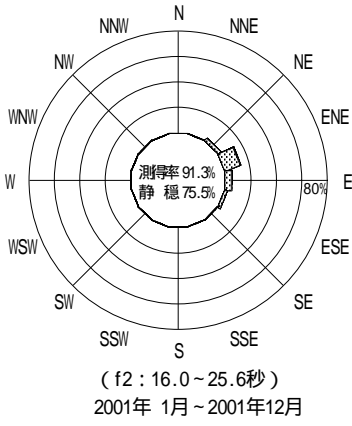
2001年 1月～2001年12月(年) 波向・波高階級別出現頻度表 (f4: 8.0～9.8秒) 観測地点: 鹿島

波高	波向	NNE	NE	ENE	E	ESE	SE	SSE	S	SSW	SW	WSW	W	WNW	NW	NNW	N	合計
801～																		0 (0.0)
751～800																		0 (0.0)
701～750																		0 (0.0)
651～700																		0 (0.0)
601～650																		0 (0.0)
551～600																		0 (0.0)
501～550																		0 (0.0)
451～500																		0 (0.0)
401～450																		0 (0.0)
351～400				1 (0.0)														1 (0.0)
301～350																		0 (0.0)
251～300				10 (0.2)	4 (0.1)													14 (0.3)
201～250	1 (0.0)	6 (0.1)	28 (0.7)	8 (0.2)														43 (1.1)
176～200		7 (0.2)	27 (0.7)	16 (0.4)														50 (1.2)
151～175	3 (0.1)	18 (0.4)	34 (0.8)	25 (0.6)	14 (0.3)													94 (2.3)
126～150	2 (0.0)	42 (1.0)	89 (2.2)	41 (1.0)	16 (0.4)													190 (4.7)
101～125	4 (0.1)	59 (1.5)	162 (4.0)	76 (1.9)	25 (0.6)													326 (8.1)
76～100	6 (0.1)	85 (2.1)	328 (8.2)	203 (5.1)	44 (1.1)													666 (16.6)
51～75	8 (0.2)	110 (2.7)	582 (14.5)	339 (8.5)	41 (1.0)													1080 (26.9)
26～50	1 (0.0)	54 (1.3)	479 (11.9)	656 (16.4)	94 (2.3)	1 (0.0)												1285 (32.0)
合計	25 (0.6)	381 (9.5)	1740 (43.4)	1368 (34.1)	234 (5.8)	1 (0.0)	0 (0.0)	0 (0.0)	0 (0.0)	0 (0.0)	0 (0.0)	0 (0.0)	0 (0.0)	0 (0.0)	0 (0.0)	0 (0.0)	0 (0.0)	3749 (93.5)
有義波が25cm以下の回数																		262 (6.5)
合計																		4011 (100.0)

付表 - B.3.33(d) 鹿島 f5周期帯領域における波高・波向階級別出現頻度統計

2001年 1月～2001年12月(年) 波向・波高階級別出現頻度表 (f5: 4.3～7.5秒) 観測地点: 鹿島

波高	波向	NNE	NE	ENE	E	ESE	SE	SSE	S	SSW	SW	WSW	W	WNW	NW	NNW	N	合計
801～																		0 (0.0)
751～800																		0 (0.0)
701～750																		0 (0.0)
651～700																		0 (0.0)
601～650																		0 (0.0)
551～600																		0 (0.0)
501～550																		0 (0.0)
451～500																		0 (0.0)
401～450																		0 (0.0)
351～400																		0 (0.0)
301～350																		0 (0.0)
251～300	7 (0.2)	8 (0.2)	2 (0.1)															17 (0.4)
201～250	61 (1.5)	50 (1.3)	5 (0.1)	3 (0.1)	1 (0.0)													120 (3.0)
176～200	68 (1.7)	55 (1.4)	9 (0.2)	2 (0.1)														134 (3.4)
151～175	69 (1.7)	62 (1.6)	16 (0.4)	8 (0.2)	8 (0.2)													163 (4.1)
126～150	69 (1.7)	127 (3.2)	36 (0.9)	20 (0.5)	27 (0.7)	1 (0.0)												280 (7.1)
101～125	86 (2.2)	177 (4.5)	83 (2.1)	42 (1.1)	33 (0.8)	4 (0.1)												425 (10.7)
76～100	78 (2.0)	258 (6.5)	235 (5.9)	115 (2.9)	101 (2.5)	15 (0.4)												802 (20.2)
51～75	60 (1.5)	219 (5.5)	274 (6.9)	228 (5.7)	132 (3.3)	28 (0.7)	3 (0.1)											944 (23.8)
26～50	19 (0.5)	70 (1.8)	190 (4.8)	326 (8.2)	267 (6.7)	138 (3.5)	10 (0.3)											1020 (25.7)
合計	517 (13.0)	1026 (25.9)	850 (21.4)	744 (18.7)	569 (14.3)	186 (4.7)	13 (0.3)	0 (0.0)	0 (0.0)	0 (0.0)	0 (0.0)	0 (0.0)	0 (0.0)	0 (0.0)	0 (0.0)	0 (0.0)	0 (0.0)	3905 (98.4)
有義波が25cm以下の回数																		64 (1.6)
合計																		3969 (100.0)



付図 - B.2.33 鹿島 波高・波向別出現頻度図 (f2 , f3 , f4 , f5 , 全周期帯)