

付表 - B.3.29(a) 仙台新港 f2周期帯領域における波高・波向階級別出現頻度統計
 2001年 1月～2001年12月(年) 波向・波高階級別出現頻度表 (f2 : 16.0～25.6秒) 観測地点 : 仙台新港

波高 波向	NNE	NE	ENE	E	ESE	SE	SSE	S	SSW	SW	WSW	W	WNW	NW	NNW	N	合計
801～																	0 (0.0)
751～800																	0 (0.0)
701～750																	0 (0.0)
651～700																	0 (0.0)
601～650																	0 (0.0)
551～600																	0 (0.0)
501～550																	0 (0.0)
451～500																	0 (0.0)
401～450																	0 (0.0)
351～400																	0 (0.0)
301～350																	0 (0.0)
251～300																	0 (0.0)
201～250																	0 (0.0)
176～200				1 (0.0)	1 (0.0)												2 (0.1)
151～175					3 (0.1)												3 (0.1)
126～150					2 (0.1)	1 (0.0)											3 (0.1)
101～125					3 (0.1)												3 (0.1)
76～100					6 (0.2)	7 (0.3)	2 (0.1)										15 (0.6)
51～75				2 (0.1)	32 (1.2)	16 (0.6)											50 (1.9)
26～50				54 (2.0)	204 (7.7)	29 (1.1)	6 (0.2)										293 (11.0)
合計	0 (0.0)	0 (0.0)	0 (0.0)	57 (2.1)	251 (9.5)	53 (2.0)	8 (0.3)	0 (0.0)	0 (0.0)	0 (0.0)	0 (0.0)	0 (0.0)	0 (0.0)	0 (0.0)	0 (0.0)	0 (0.0)	369 (13.9)
有義波が25cm以下の回数																	2284 (86.1)
合計																	2653 (100.0)

付表 - B.3.29(b) 仙台新港 f3周期帯領域における波高・波向階級別出現頻度統計
 2001年 1月～2001年12月(年) 波向・波高階級別出現頻度表 (f3 : 10.7～14.0秒) 観測地点 : 仙台新港

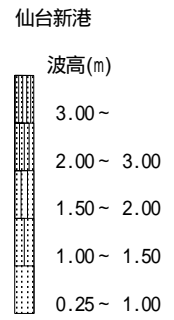
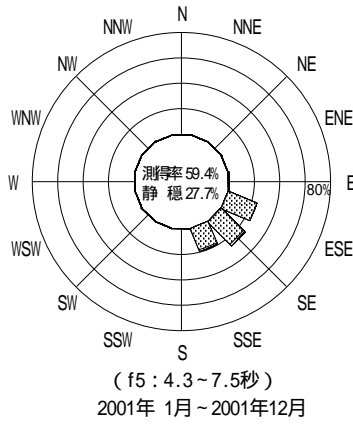
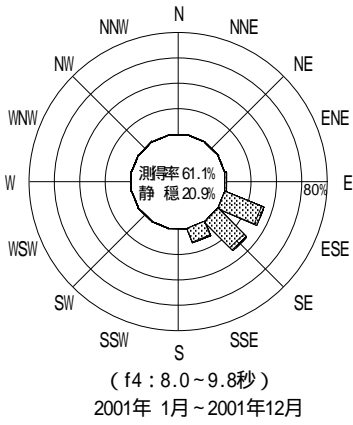
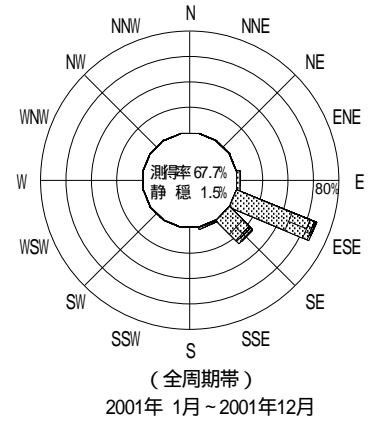
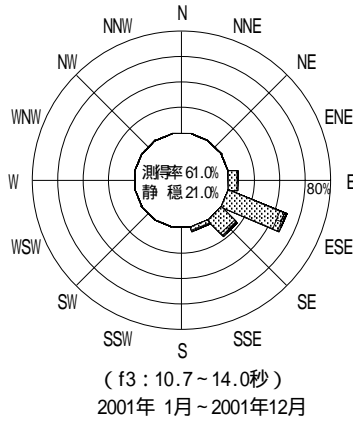
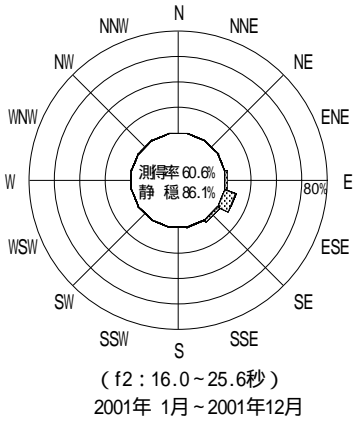
波高 波向	NNE	NE	ENE	E	ESE	SE	SSE	S	SSW	SW	WSW	W	WNW	NW	NNW	N	合計
801～																	0 (0.0)
751～800																	0 (0.0)
701～750																	0 (0.0)
651～700																	0 (0.0)
601～650																	0 (0.0)
551～600																	0 (0.0)
501～550																	0 (0.0)
451～500																	0 (0.0)
401～450																	0 (0.0)
351～400																	0 (0.0)
301～350						2 (0.1)											2 (0.1)
251～300					1 (0.0)	4 (0.1)	1 (0.0)										6 (0.2)
201～250				2 (0.1)	14 (0.5)	12 (0.4)	2 (0.1)										30 (1.1)
176～200				2 (0.1)	13 (0.5)	8 (0.3)	5 (0.2)										28 (1.0)
151～175					17 (0.6)	7 (0.3)	4 (0.1)										28 (1.0)
126～150				2 (0.1)	36 (1.3)	11 (0.4)	3 (0.1)										52 (1.9)
101～125				5 (0.2)	68 (2.5)	35 (1.3)	7 (0.3)										115 (4.3)
76～100				16 (0.6)	165 (6.2)	83 (3.1)	13 (0.5)										277 (10.4)
51～75				53 (2.0)	272 (10.2)	81 (3.0)	10 (0.4)										416 (15.6)
26～50				120 (4.5)	749 (28.0)	237 (8.9)	52 (1.9)										1158 (43.3)
合計	0 (0.0)	0 (0.0)	0 (0.0)	200 (7.5)	1335 (49.9)	480 (18.0)	97 (3.6)	0 (0.0)	0 (0.0)	0 (0.0)	0 (0.0)	0 (0.0)	0 (0.0)	0 (0.0)	0 (0.0)	0 (0.0)	2112 (79.0)
有義波が25cm以下の回数																	561 (21.0)
合計																	2673 (100.0)

付表 - B.3.29(c) 仙台新港 f4周期帯領域における波高・波向階級別出現頻度統計
 2001年 1月～2001年12月(年) 波向・波高階級別出現頻度表 (f4 : 8.0～9.8秒) 観測地点 : 仙台新港

波高	波向	NNE	NE	ENE	E	ESE	SE	SSE	S	SSW	SW	WSW	W	WNW	NW	NNW	N	合計
801 ~																		0 (0.0)
751 ~ 800																		0 (0.0)
701 ~ 750																		0 (0.0)
651 ~ 700																		0 (0.0)
601 ~ 650																		0 (0.0)
551 ~ 600																		0 (0.0)
501 ~ 550																		0 (0.0)
451 ~ 500																		0 (0.0)
401 ~ 450																		0 (0.0)
351 ~ 400																		0 (0.0)
301 ~ 350																		0 (0.0)
251 ~ 300																		0 (0.0)
201 ~ 250						1 (0.0)	1 (0.0)	1 (0.0)										3 (0.1)
176 ~ 200						2 (0.1)	2 (0.1)											4 (0.1)
151 ~ 175						1 (0.0)	12 (0.4)	2 (0.1)										15 (0.6)
126 ~ 150						17 (0.6)	30 (1.1)	6 (0.2)										53 (2.0)
101 ~ 125					2 (0.1)	35 (1.3)	39 (1.5)	11 (0.4)										87 (3.3)
76 ~ 100					7 (0.3)	95 (3.6)	61 (2.3)	43 (1.6)										206 (7.7)
51 ~ 75					13 (0.5)	290 (10.8)	228 (8.5)	128 (4.8)										659 (24.6)
26 ~ 50					8 (0.3)	457 (17.1)	490 (18.3)	132 (4.9)										1087 (40.7)
合計		0 (0.0)	0 (0.0)	0 (0.0)	30 (1.1)	898 (33.6)	863 (32.3)	323 (12.1)	0 (0.0)	0 (0.0)	0 (0.0)	0 (0.0)	0 (0.0)	0 (0.0)	0 (0.0)	0 (0.0)	0 (0.0)	2114 (79.1)
有義波が25cm以下の回数																		560 (20.9)
合計																		2674 (100.0)

付表 - B.3.29(d) 仙台新港 f5周期帯領域における波高・波向階級別出現頻度統計
 2001年 1月～2001年12月(年) 波向・波高階級別出現頻度表 (f5 : 4.3～7.5秒) 観測地点 : 仙台新港

波高	波向	NNE	NE	ENE	E	ESE	SE	SSE	S	SSW	SW	WSW	W	WNW	NW	NNW	N	合計
801 ~																		0 (0.0)
751 ~ 800																		0 (0.0)
701 ~ 750																		0 (0.0)
651 ~ 700																		0 (0.0)
601 ~ 650																		0 (0.0)
551 ~ 600																		0 (0.0)
501 ~ 550																		0 (0.0)
451 ~ 500																		0 (0.0)
401 ~ 450																		0 (0.0)
351 ~ 400																		0 (0.0)
301 ~ 350																		0 (0.0)
251 ~ 300																		0 (0.0)
201 ~ 250																		0 (0.0)
176 ~ 200							2 (0.1)											2 (0.1)
151 ~ 175						1 (0.0)	6 (0.2)											7 (0.3)
126 ~ 150						5 (0.2)	13 (0.5)	7 (0.3)										25 (1.0)
101 ~ 125						2 (0.1)	29 (1.1)	27 (1.0)										58 (2.2)
76 ~ 100					5 (0.2)	58 (2.2)	64 (2.5)	71 (2.7)										198 (7.6)
51 ~ 75					8 (0.3)	215 (8.3)	177 (6.8)	150 (5.8)										550 (21.1)
26 ~ 50					11 (0.4)	363 (14.0)	408 (15.7)	260 (10.0)										1042 (40.0)
合計		0 (0.0)	0 (0.0)	0 (0.0)	24 (0.9)	644 (24.8)	699 (26.9)	515 (19.8)	0 (0.0)	0 (0.0)	0 (0.0)	0 (0.0)	0 (0.0)	0 (0.0)	0 (0.0)	0 (0.0)	0 (0.0)	1882 (72.3)
有義波が25cm以下の回数																		720 (27.7)
合計																		2602 (100.0)



付図 - B.2.29 仙台新港 波高・波向別出現頻度図 (f2 , f3 , f4 , f5 , 全周期帯)