

付表 - B.3.8(a) 伏木富山 f2周期帯領域における波高・波向階級別出現頻度統計
 2001年 1月～2001年12月(年) 波向・波高階級別出現頻度表 (f2 : 16.0～25.6秒) 観測地点 : 伏木富山

波高	波向	NNE	NE	ENE	E	ESE	SE	SSE	S	SSW	SW	WSW	W	WNW	NW	NNW	N	合計
801～																		0 (0.0)
751～800																		0 (0.0)
701～750																		0 (0.0)
651～700																		0 (0.0)
601～650																		0 (0.0)
551～600																		0 (0.0)
501～550																		0 (0.0)
451～500																		0 (0.0)
401～450																		0 (0.0)
351～400																		0 (0.0)
301～350																		0 (0.0)
251～300																		0 (0.0)
201～250																		0 (0.0)
176～200																		0 (0.0)
151～175																		0 (0.0)
126～150																		0 (0.0)
101～125																		0 (0.0)
76～100																		0 (0.0)
51～75																		0 (0.0)
26～50																		0 (0.0)
合計		0 (0.0)	0 (0.0)	0 (0.0)	0 (0.0)	0 (0.0)	0 (0.0)	0 (0.0)	0 (0.0)	0 (0.0)	0 (0.0)	0 (0.0)	0 (0.0)	0 (0.0)	0 (0.0)	0 (0.0)	0 (0.0)	0 (0.0)
																	有義波が25cm以下の回数	1809 (100.0)
																	合計	1809 (100.0)

付表 - B.3.8(b) 伏木富山 f3周期帯領域における波高・波向階級別出現頻度統計
 2001年 1月～2001年12月(年) 波向・波高階級別出現頻度表 (f3 : 10.7～14.0秒) 観測地点 : 伏木富山

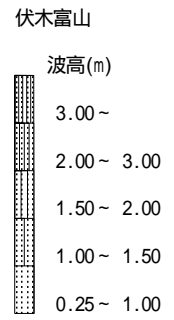
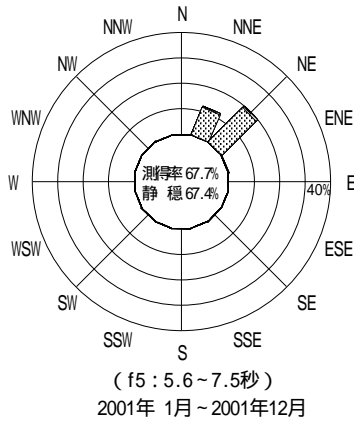
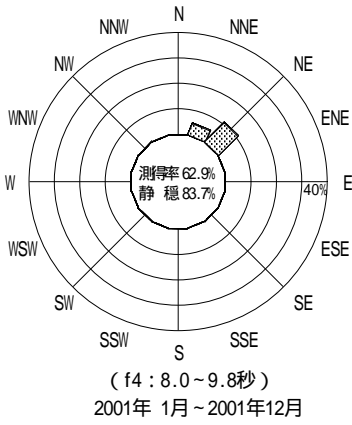
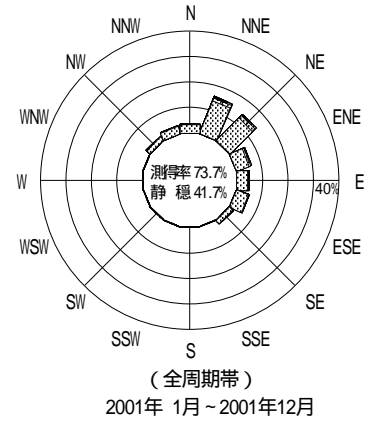
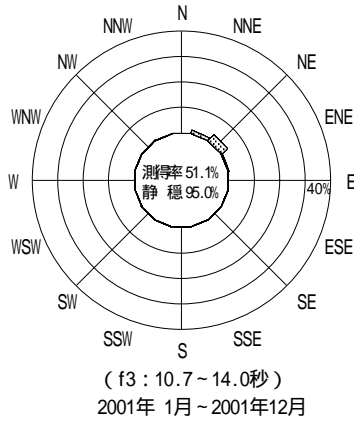
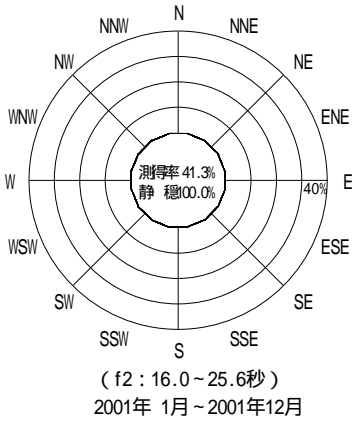
波高	波向	NNE	NE	ENE	E	ESE	SE	SSE	S	SSW	SW	WSW	W	WNW	NW	NNW	N	合計
801～																		0 (0.0)
751～800																		0 (0.0)
701～750																		0 (0.0)
651～700																		0 (0.0)
601～650																		0 (0.0)
551～600																		0 (0.0)
501～550																		0 (0.0)
451～500																		0 (0.0)
401～450																		0 (0.0)
351～400																		0 (0.0)
301～350																		0 (0.0)
251～300																		0 (0.0)
201～250																		0 (0.0)
176～200																		0 (0.0)
151～175																		0 (0.0)
126～150			1 (0.0)															1 (0.0)
101～125		2 (0.1)																2 (0.1)
76～100		3 (0.1)		1 (0.0)														4 (0.2)
51～75		7 (0.3)	12 (0.5)															19 (0.8)
26～50		18 (0.8)	60 (2.7)	7 (0.3)	1 (0.0)													86 (3.8)
合計		30 (1.3)	73 (3.3)	8 (0.4)	1 (0.0)	0 (0.0)	0 (0.0)	0 (0.0)	0 (0.0)	0 (0.0)	0 (0.0)	0 (0.0)	0 (0.0)	0 (0.0)	0 (0.0)	0 (0.0)	0 (0.0)	112 (5.0)
																	有義波が25cm以下の回数	2127 (95.0)
																	合計	2239 (100.0)

付表 - B.3.8(c) 伏木富山 f4周期帯領域における波高・波向階級別出現頻度統計
 2001年 1月～2001年12月(年) 波向・波高階級別出現頻度表 (f4 : 8.0～9.8秒) 観測地点 : 伏木富山

波高	波向	NNE	NE	ENE	E	ESE	SE	SSE	S	SSW	SW	WSW	W	WNW	NW	NNW	N	合計
801 ~																		0 (0.0)
751 ~ 800																		0 (0.0)
701 ~ 750																		0 (0.0)
651 ~ 700																		0 (0.0)
601 ~ 650																		0 (0.0)
551 ~ 600																		0 (0.0)
501 ~ 550																		0 (0.0)
451 ~ 500																		0 (0.0)
401 ~ 450																		0 (0.0)
351 ~ 400																		0 (0.0)
301 ~ 350																		0 (0.0)
251 ~ 300																		0 (0.0)
201 ~ 250																		0 (0.0)
176 ~ 200																		0 (0.0)
151 ~ 175																		0 (0.0)
126 ~ 150		2 (0.1)	1 (0.0)															3 (0.1)
101 ~ 125		4 (0.1)	4 (0.1)															8 (0.3)
76 ~ 100		7 (0.3)	13 (0.5)															20 (0.7)
51 ~ 75		22 (0.8)	45 (1.6)															67 (2.4)
26 ~ 50		107 (3.9)	241 (8.8)	2 (0.1)														350 (12.7)
合計		142 (5.2)	304 (11.0)	2 (0.1)	0 (0.0)	0 (0.0)	0 (0.0)	0 (0.0)	0 (0.0)	0 (0.0)	0 (0.0)	0 (0.0)	0 (0.0)	0 (0.0)	0 (0.0)	0 (0.0)	0 (0.0)	448 (16.3)
有義波が25cm以下の回数																		2305 (83.7)
合計																		2753 (100.0)

付表 - B.3.8(d) 伏木富山 f5周期帯領域における波高・波向階級別出現頻度統計
 2001年 1月～2001年12月(年) 波向・波高階級別出現頻度表 (f5 : 5.6～7.5秒) 観測地点 : 伏木富山

波高	波向	NNE	NE	ENE	E	ESE	SE	SSE	S	SSW	SW	WSW	W	WNW	NW	NNW	N	合計
801 ~																		0 (0.0)
751 ~ 800																		0 (0.0)
701 ~ 750																		0 (0.0)
651 ~ 700																		0 (0.0)
601 ~ 650																		0 (0.0)
551 ~ 600																		0 (0.0)
501 ~ 550																		0 (0.0)
451 ~ 500																		0 (0.0)
401 ~ 450																		0 (0.0)
351 ~ 400																		0 (0.0)
301 ~ 350																		0 (0.0)
251 ~ 300																		0 (0.0)
201 ~ 250																		0 (0.0)
176 ~ 200			1 (0.0)															1 (0.0)
151 ~ 175		1 (0.0)																1 (0.0)
126 ~ 150		7 (0.2)	7 (0.2)															14 (0.5)
101 ~ 125		8 (0.3)	12 (0.4)															20 (0.7)
76 ~ 100		15 (0.5)	46 (1.6)															61 (2.1)
51 ~ 75		38 (1.3)	75 (2.5)															113 (3.8)
26 ~ 50		295 (9.9)	454 (15.3)	5 (0.2)													2 (0.1)	756 (25.5)
合計		364 (12.3)	595 (20.1)	5 (0.2)	0 (0.0)	0 (0.0)	0 (0.0)	0 (0.0)	0 (0.0)	0 (0.0)	0 (0.0)	0 (0.0)	0 (0.0)	0 (0.0)	0 (0.0)	0 (0.0)	2 (0.1)	966 (32.6)
有義波が25cm以下の回数																		2001 (67.4)
合計																		2967 (100.0)



付図 - B.2.8 伏木富山 波高・波向別出現頻度図 (f2 , f3 , f4 , f5 , 全周期帯)