

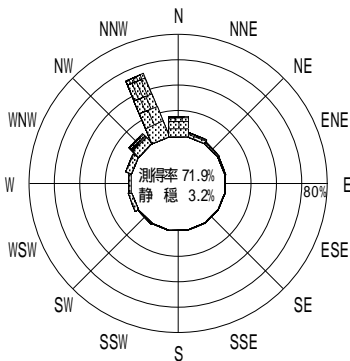
表 - 10.20 那覇 波高・波向別出現頻度統計 (2001年1月～2001年12月)

2001年 1月～2001年12月(年)

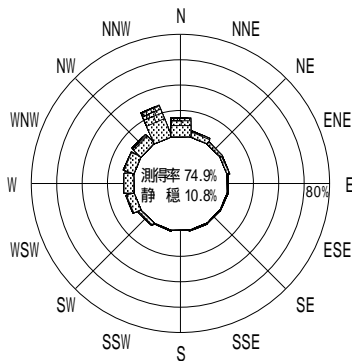
波高・波向階級別出現頻度表 (有義波)

観測地点：那覇

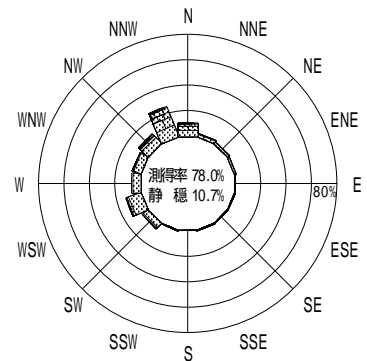
波高	波向	NNE	NE	ENE	E	ESE	SE	SSE	S	SSW	SW	WSW	W	WNW	NW	NNW	N	合計
801～																		0 (0.0)
751～800																		0 (0.0)
701～750																		0 (0.0)
651～700														1 (0.0)				1 (0.0)
601～650											1 (0.0)							1 (0.0)
551～600														1 (0.0)				1 (0.0)
501～550														1 (0.0)		1 (0.0)		2 (0.1)
451～500																		0 (0.0)
401～450												1 (0.0)	1 (0.0)			1 (0.0)		3 (0.1)
351～400												2 (0.1)			1 (0.0)	3 (0.1)		6 (0.2)
301～350												2 (0.1)			4 (1.0)	33 (1.0)		39 (1.1)
251～300	2 (0.1)											5 (0.1)			14 (0.4)	49 (1.4)	2 (0.1)	72 (2.1)
201～250											1 (0.0)	7 (0.2)	5 (0.1)	6 (0.2)	16 (0.5)	78 (2.3)	7 (0.2)	120 (3.5)
176～200	3 (0.1)										2 (0.1)	2 (0.1)	2 (0.1)	2 (0.1)	16 (0.5)	55 (1.6)	22 (0.6)	104 (3.0)
151～175	5 (0.1)										4 (0.1)	4 (0.1)	1 (0.0)	2 (0.1)	16 (0.5)	82 (2.4)	39 (1.1)	153 (4.5)
126～150	3 (0.1)	1 (0.0)	1 (0.0)								20 (0.6)	24 (0.7)	5 (0.1)	7 (0.2)	20 (0.6)	114 (3.3)	51 (1.5)	246 (7.2)
101～125	11 (0.3)	5 (0.1)				1 (0.0)					24 (0.7)	38 (1.1)	7 (0.2)	8 (0.2)	39 (1.1)	128 (3.7)	70 (2.0)	331 (9.7)
76～100	16 (0.5)	10 (0.3)	3 (0.1)			3 (0.1)	2 (0.1)	1 (0.0)			32 (0.9)	74 (2.2)	32 (0.9)	35 (1.0)	57 (1.7)	120 (3.5)	68 (2.0)	453 (13.3)
51～75	22 (0.6)	11 (0.3)	15 (0.4)	10 (0.3)		2 (0.1)	3 (0.1)	2 (0.1)	1 (0.0)	4 (0.1)	43 (1.3)	109 (3.2)	40 (1.2)	72 (2.1)	90 (2.6)	111 (3.3)	60 (1.8)	595 (17.4)
26～50	36 (1.1)	37 (1.1)	22 (0.6)	19 (0.6)		13 (0.4)	8 (0.2)	14 (0.4)	12 (0.4)	15 (0.4)	74 (2.2)	173 (5.1)	145 (4.2)	117 (3.4)	88 (2.6)	109 (3.2)	42 (1.2)	924 (27.1)
合計	98 (2.9)	64 (1.9)	41 (1.2)	29 (0.8)		19 (0.6)	13 (0.4)	17 (0.5)	13 (0.4)	19 (0.6)	201 (5.9)	441 (12.9)	238 (7.0)	251 (7.3)	362 (10.6)	884 (25.9)	361 (10.6)	364 (10.7)
有義波が25cm以下の回数																		364 (10.7)
合計																		3415 (100.0)



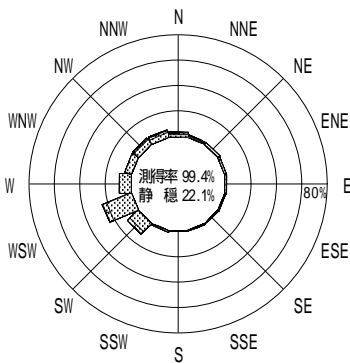
2000年12月～2001年 2月 (冬)



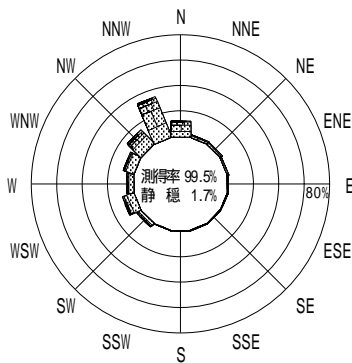
2001年 3月～2001年 5月 (春)



2001年 1月～2001年12月(年)



2001年 6月～2001年 8月 (夏)



2001年 9月～2001年11月 (秋)

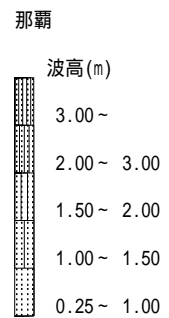


図 - 8.20 那覇 波高・波向別出現頻度図