

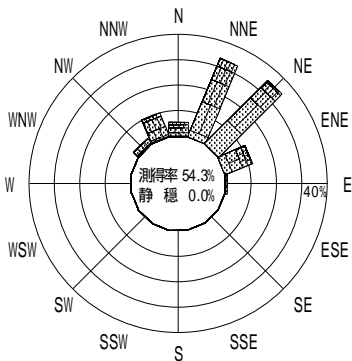
表 - 10.22 紋別(南) 波高・波向別出現頻度統計 (2001年1月~2001年12月)

2001年1月~2001年12月(年)

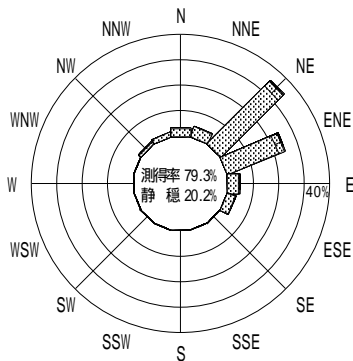
波高・波向階級別出現頻度表(有義波)

観測地点: 紋別(南)

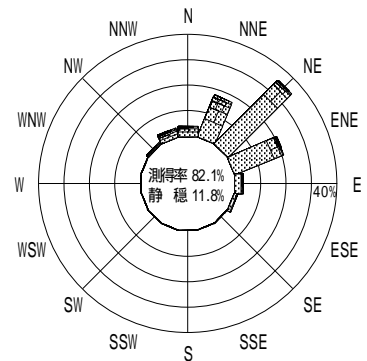
波高	波向	NNE	NE	ENE	E	ESE	SE	SSE	S	SSW	SW	WSW	W	WNW	NW	NNW	N	合計
801 ~																		0 (0.0)
751 ~ 800																		0 (0.0)
701 ~ 750																		0 (0.0)
651 ~ 700																		0 (0.0)
601 ~ 650																		0 (0.0)
551 ~ 600																		0 (0.0)
501 ~ 550																		0 (0.0)
451 ~ 500		1 (0.0)																1 (0.0)
401 ~ 450		6 (0.2)	1 (0.0)												1 (0.0)	2 (0.1)	2 (0.1)	12 (0.3)
351 ~ 400		13 (0.4)	7 (0.2)	2 (0.1)	2 (0.1)										1 (0.0)	1 (0.0)	6 (0.2)	32 (0.9)
301 ~ 350		15 (0.4)	2 (0.1)	4 (0.1)											2 (0.1)	3 (0.1)	1 (0.0)	27 (0.8)
251 ~ 300		15 (0.4)	8 (0.2)	2 (0.1)											3 (0.1)	4 (0.1)	4 (0.1)	36 (1.0)
201 ~ 250		34 (0.9)	20 (0.6)	12 (0.3)	5 (0.1)										4 (0.1)	12 (0.3)	17 (0.5)	104 (2.9)
176 ~ 200		32 (0.9)	10 (0.3)	13 (0.4)	6 (0.2)										3 (0.1)	10 (0.3)	4 (0.1)	78 (2.2)
151 ~ 175		66 (1.8)	41 (1.1)	9 (0.3)	4 (0.1)											19 (0.5)	7 (0.2)	146 (4.1)
126 ~ 150		76 (2.1)	72 (2.0)	40 (1.1)	5 (0.1)	2 (0.1)									1 (0.0)	15 (0.4)	13 (0.4)	224 (6.2)
101 ~ 125		99 (2.8)	122 (3.4)	66 (1.8)	7 (0.2)	4 (0.1)									2 (0.1)	21 (0.6)	27 (0.8)	348 (9.7)
76 ~ 100		123 (3.4)	204 (5.7)	111 (3.1)	24 (0.7)	9 (0.3)									2 (0.1)	13 (0.4)	21 (0.6)	507 (14.1)
51 ~ 75		88 (2.4)	268 (7.5)	170 (4.7)	35 (1.0)	13 (0.4)									6 (0.2)	14 (0.4)	17 (0.5)	611 (17.0)
26 ~ 50		73 (2.0)	524 (14.6)	326 (9.1)	38 (1.1)	21 (0.6)									10 (0.3)	20 (0.6)	33 (0.9)	1045 (29.1)
合計		641 (17.8)	1279 (35.6)	755 (21.0)	126 (3.5)	49 (1.4)	0 (0.0)	0 (0.0)	0 (0.0)	0 (0.0)	0 (0.0)	0 (0.0)	0 (0.0)	0 (0.0)	35 (1.0)	134 (3.7)	152 (4.2)	3171 (88.2)
有義波が25cm以下の回数																		426 (11.8)
合計																		3597 (100.0)



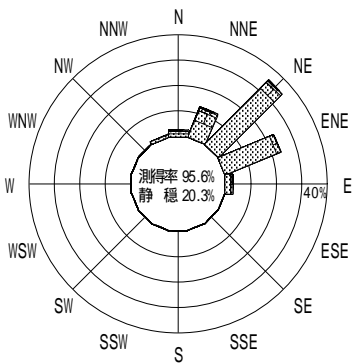
2000年12月~2001年2月(冬)



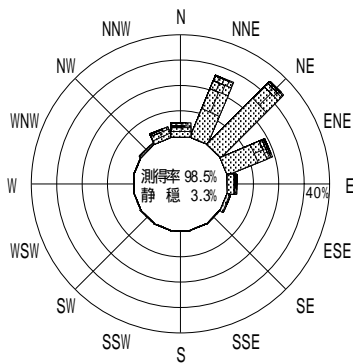
2001年3月~2001年5月(春)



2001年1月~2001年12月(年)



2001年6月~2001年8月(夏)



2001年9月~2001年11月(秋)

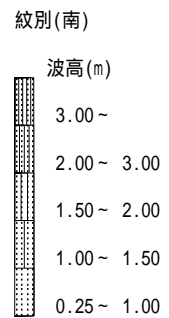


図 - 8.22 紋別(南) 波高・波向別出現頻度図