

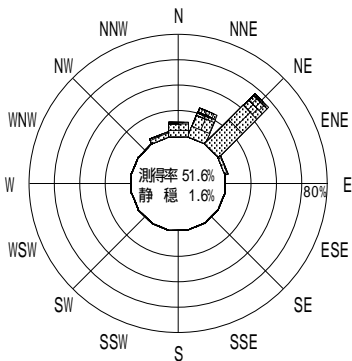
表 - 10.21 紋別 波高・波向別出現頻度統計 (2001年1月～2001年12月)

2001年1月～2001年12月(年)

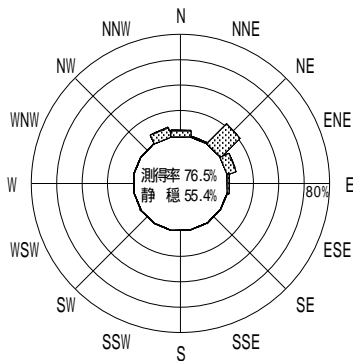
波高・波向階級別出現頻度表(有義波)

観測地点: 紋別

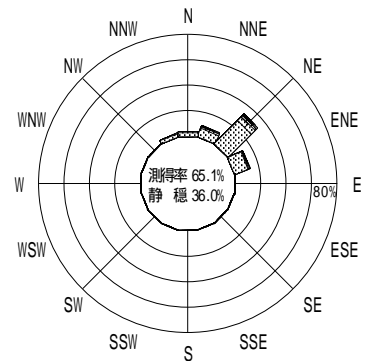
波高	波向	NNE	NE	ENE	E	ESE	SE	SSE	S	SSW	SW	WSW	W	WNW	NW	NNW	N	合計
801～																		0 (0.0)
751～800																		0 (0.0)
701～750																		0 (0.0)
651～700																		0 (0.0)
601～650																		0 (0.0)
551～600																		0 (0.0)
501～550																		0 (0.0)
451～500																		0 (0.0)
401～450			1 (0.0)															1 (0.0)
351～400		1 (0.0)	5 (0.2)															6 (0.2)
301～350			7 (0.2)															7 (0.2)
251～300		2 (0.1)	10 (0.4)															12 (0.4)
201～250		6 (0.2)	21 (0.7)	1 (0.0)														28 (1.0)
176～200		8 (0.3)	22 (0.8)	11 (0.4)													1 (0.0)	42 (1.5)
151～175		6 (0.2)	22 (0.8)	8 (0.3)													2 (0.1)	38 (1.3)
126～150		11 (0.4)	44 (1.5)	13 (0.5)													10 (0.4)	78 (2.7)
101～125		28 (1.0)	76 (2.7)	7 (0.2)											10 (0.4)	7 (0.2)		128 (4.5)
76～100		58 (2.0)	126 (4.4)	33 (1.2)	3 (0.1)										11 (0.4)	21 (0.7)		252 (8.8)
51～75		74 (2.6)	178 (6.2)	77 (2.7)	15 (0.5)	1 (0.0)									27 (0.9)	36 (1.3)		408 (14.3)
26～50		77 (2.7)	436 (15.3)	222 (7.8)	11 (0.4)	2 (0.1)									1 (0.0)	40 (1.4)	35 (1.2)	824 (28.9)
合計		271 (9.5)	948 (33.3)	372 (13.1)	29 (1.0)	3 (0.1)	0 (0.0)	0 (0.0)	0 (0.0)	0 (0.0)	0 (0.0)	0 (0.0)	0 (0.0)	0 (0.0)	1 (0.0)	88 (3.1)	112 (3.9)	1824 (64.0)
有義波が25cm以下の回数																		1026 (36.0)
合計																		2850 (100.0)



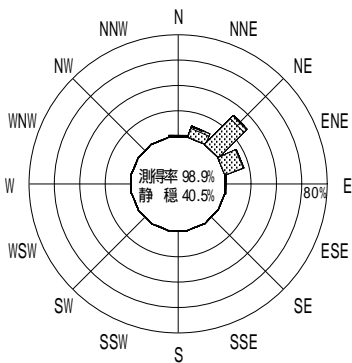
2000年12月～2001年2月(冬)



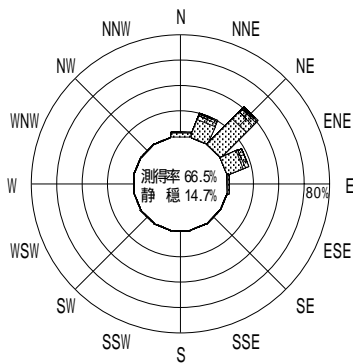
2001年3月～2001年5月(春)



2001年1月～2001年12月(年)



2001年6月～2001年8月(夏)



2001年9月～2001年11月(秋)

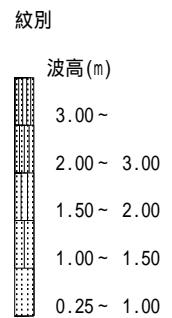


図 - 8.21 紋別 波高・波向別出現頻度図