

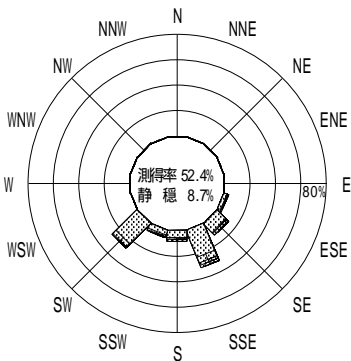
表 - 10.24 苫小牧 波高・波向別出現頻度統計 (2001年1月～2001年12月)

2001年1月～2001年12月(年)

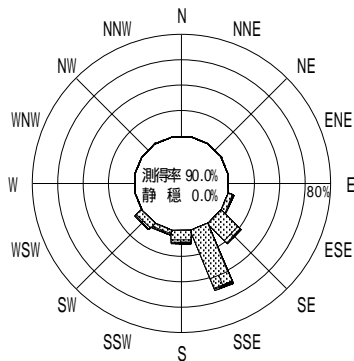
波高・波向階級別出現頻度表 (有義波)

観測地点：苫小牧

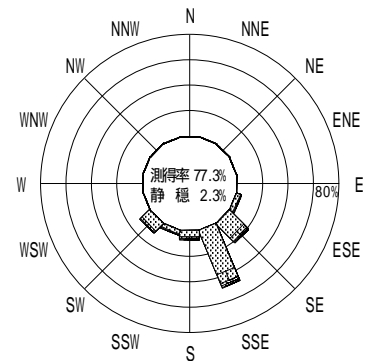
波高	波向	NNE	NE	ENE	E	ESE	SE	SSE	S	SSW	SW	WSW	W	WNW	NW	NNW	N	合計	
801～																		0 (0.0)	
751～800																		0 (0.0)	
701～750																		0 (0.0)	
651～700																		0 (0.0)	
601～650																		0 (0.0)	
551～600																		0 (0.0)	
501～550																		0 (0.0)	
451～500																		0 (0.0)	
401～450							1 (0.0)	1 (0.0)										2 (0.1)	
351～400						1 (0.0)	3 (0.1)	2 (0.1)	1 (0.0)									7 (0.2)	
301～350						4 (0.1)	10 (0.3)	4 (0.1)	8 (0.2)									26 (0.8)	
251～300						4 (0.1)	7 (0.2)	12 (0.4)	7 (0.2)	1 (0.0)								31 (0.9)	
201～250						5 (0.1)	13 (0.4)	34 (1.0)	5 (0.1)	2 (0.1)	1 (0.0)							60 (1.8)	
176～200						7 (0.2)	11 (0.3)	24 (0.7)	7 (0.2)	3 (0.1)	3 (0.1)							55 (1.6)	
151～175						5 (0.1)	22 (0.6)	42 (1.2)	10 (0.3)	5 (0.1)	9 (0.3)							93 (2.7)	
126～150						5 (0.1)	57 (1.7)	94 (2.8)	17 (0.5)	8 (0.2)	24 (0.7)							205 (6.1)	
101～125						8 (0.2)	61 (1.8)	153 (4.5)	30 (0.9)	12 (0.4)	31 (0.9)							295 (8.7)	
76～100						20 (0.6)	130 (3.8)	300 (8.9)	53 (1.6)	30 (0.9)	53 (1.6)							586 (17.3)	
51～75						36 (1.1)	210 (6.2)	493 (14.6)	40 (1.2)	32 (0.9)	83 (2.5)							894 (26.4)	
26～50						56 (1.7)	203 (6.0)	499 (14.7)	85 (2.5)	51 (1.5)	158 (4.7)							1052 (31.1)	
合計		0 (0.0)	0 (0.0)	0 (0.0)	0 (0.0)	151 (4.5)	728 (21.5)	1658 (49.0)	263 (7.8)	144 (4.3)	362 (10.7)	0 (0.0)	0 (0.0)	0 (0.0)	0 (0.0)	0 (0.0)	0 (0.0)	3306 (97.7)	
																		有義波が25cm以下の回数	79 (2.3)
																		合計	3385 (100.0)



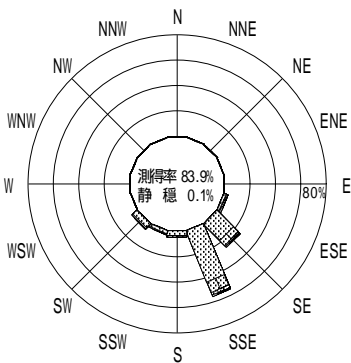
2000年12月～2001年2月(冬)



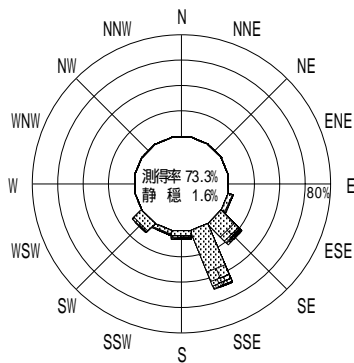
2001年3月～2001年5月(春)



2001年1月～2001年12月(年)



2001年6月～2001年8月(夏)



2001年9月～2001年11月(秋)

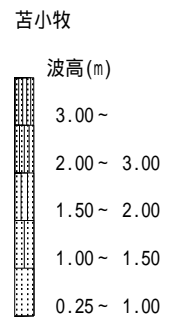


図 - 8.24 苫小牧 波高・波向別出現頻度図