

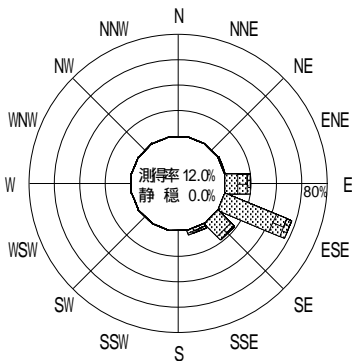
表 - 10.47 宮崎 波高・波向別出現頻度統計 (2001年1月~2001年12月)

2001年 1月~2001年12月(年)

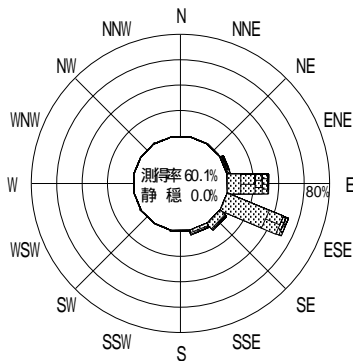
波高・波向階級別出現頻度表 (有義波)

観測地点: 宮崎

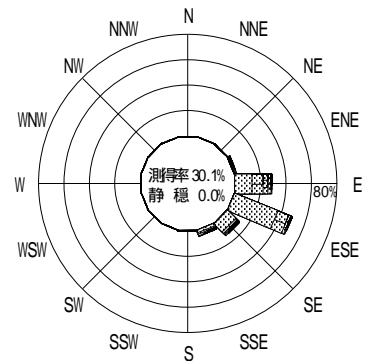
波高	波向	NNE	NE	ENE	E	ESE	SE	SSE	S	SSW	SW	WSW	W	WNW	NW	NNW	N	合計	
801 ~																		0 (0.0)	
751 ~ 800																		0 (0.0)	
701 ~ 750																		0 (0.0)	
651 ~ 700																		0 (0.0)	
601 ~ 650																		0 (0.0)	
551 ~ 600																		0 (0.0)	
501 ~ 550																		0 (0.0)	
451 ~ 500					1 (0.1)		1 (0.1)											2 (0.2)	
401 ~ 450																		0 (0.0)	
351 ~ 400			1 (0.1)	2 (0.2)	1 (0.1)		4 (0.3)											8 (0.6)	
301 ~ 350				1 (0.1)	1 (0.4)		5 (0.2)											9 (0.7)	
251 ~ 300				4 (0.3)	12 (0.9)	6 (0.5)	6 (0.5)	1 (0.1)										29 (2.2)	
201 ~ 250			2 (0.2)	5 (0.4)	17 (1.3)	7 (0.5)	9 (0.7)	5 (0.4)										45 (3.4)	
176 ~ 200				6 (0.5)	21 (1.6)	9 (0.7)	6 (0.5)	7 (0.5)										49 (3.7)	
151 ~ 175				2 (0.2)	31 (2.3)	15 (1.1)	4 (0.3)	8 (0.6)										60 (4.5)	
126 ~ 150				3 (0.2)	40 (3.0)	29 (2.2)	9 (0.7)	11 (0.8)	1 (0.1)									93 (7.0)	
101 ~ 125				2 (0.2)	77 (5.8)	92 (7.0)	11 (0.8)	6 (0.5)	3 (0.2)									191 (14.5)	
76 ~ 100					86 (6.5)	150 (11.4)	36 (2.7)	21 (1.6)	2 (0.2)									296 (22.3)	
51 ~ 75				2 (0.2)	71 (5.4)	258 (19.5)	51 (3.9)	5 (0.4)		1 (0.1)								388 (29.4)	
26 ~ 50				1 (0.1)	24 (1.8)	84 (6.4)	40 (3.0)	1 (0.1)					1 (0.1)					151 (11.4)	
合計		0 (0.0)	3 (0.2)	28 (2.1)	386 (29.2)	650 (49.2)	180 (13.6)	65 (4.9)	6 (0.5)	1 (0.1)	0 (0.0)	0 (0.0)	1 (0.1)	0 (0.0)	0 (0.0)	0 (0.0)	0 (0.0)	1320 (100.0)	
																		有義波が25cm以下の回数	0 (0.0)
																		合計	1320 (100.0)



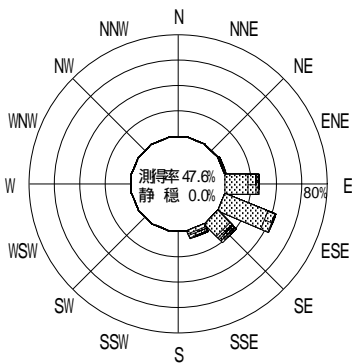
2000年12月~2001年 2月 (冬)



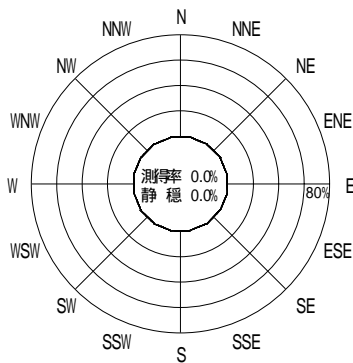
2001年 3月~2001年 5月 (春)



2001年 1月~2001年12月 (年)



2001年 6月~2001年 8月 (夏)



2001年 9月~2001年11月 (秋)

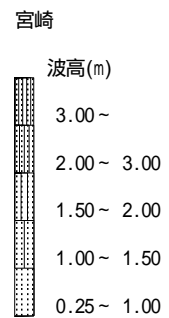


図 - 8.47 宮崎 波高・波向別出現頻度図