

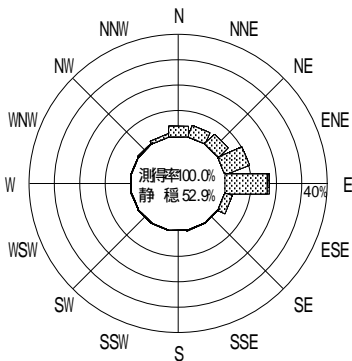
表 - 10.46 苅田 波高・波向別出現頻度統計 (2001年1月~2001年12月)

2001年1月~2001年12月(年)

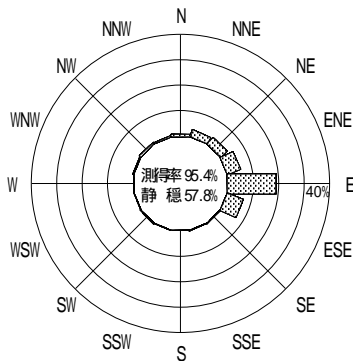
波高・波向階級別出現頻度表 (有義波)

観測地点: 苅田

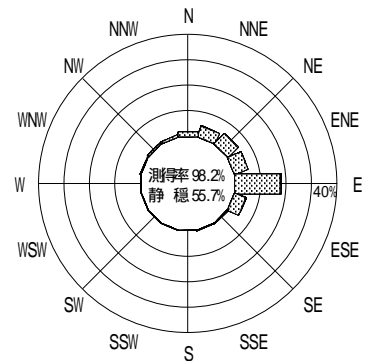
波高	波向	NNE	NE	ENE	E	ESE	SE	SSE	S	SSW	SW	WSW	W	WNW	NW	NNW	N	合計
801 ~																		0 (0.0)
751 ~ 800																		0 (0.0)
701 ~ 750																		0 (0.0)
651 ~ 700																		0 (0.0)
601 ~ 650																		0 (0.0)
551 ~ 600																		0 (0.0)
501 ~ 550																		0 (0.0)
451 ~ 500																		0 (0.0)
401 ~ 450																		0 (0.0)
351 ~ 400																		0 (0.0)
301 ~ 350																		0 (0.0)
251 ~ 300																		0 (0.0)
201 ~ 250																		0 (0.0)
176 ~ 200					2 (0.0)													2 (0.0)
151 ~ 175					3 (0.1)													3 (0.1)
126 ~ 150			1 (0.0)		2 (0.0)													3 (0.1)
101 ~ 125	1 (0.0)	3 (0.1)		15 (0.3)	4 (0.1)													23 (0.5)
76 ~ 100	9 (0.2)	14 (0.3)		38 (0.9)	31 (0.7)									2 (0.0)	9 (0.2)	4 (0.1)	4 (0.1)	111 (2.6)
51 ~ 75	51 (1.2)	74 (1.7)	18 (0.4)	156 (3.6)	55 (1.3)	3 (0.1)					1 (0.0)			4 (0.1)	8 (0.2)	6 (0.1)	28 (0.7)	404 (9.4)
26 ~ 50	138 (3.2)	155 (3.6)	230 (5.3)	575 (13.4)	125 (2.9)	9 (0.2)	7 (0.2)	4 (0.1)	3 (0.1)	6 (0.1)	3 (0.1)	4 (0.1)	5 (0.1)	13 (0.3)	24 (0.6)	57 (1.3)	1358 (31.6)	
合計	199 (4.6)	247 (5.7)	248 (5.8)	791 (18.4)	215 (5.0)	12 (0.3)	7 (0.2)	4 (0.1)	3 (0.1)	7 (0.2)	3 (0.1)	4 (0.1)	11 (0.3)	30 (0.7)	34 (0.8)	89 (2.1)	1904 (44.3)	
有義波が25cm以下の回数																		2397 (55.7)
合計																		4301 (100.0)



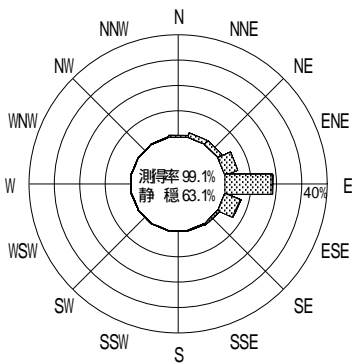
2000年12月~2001年2月(冬)



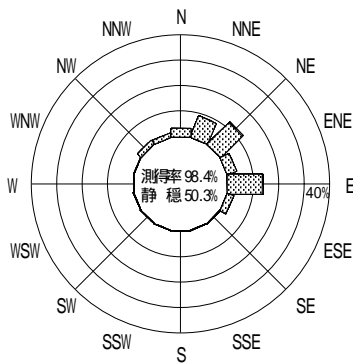
2001年3月~2001年5月(春)



2001年1月~2001年12月(年)



2001年6月~2001年8月(夏)



2001年9月~2001年11月(秋)

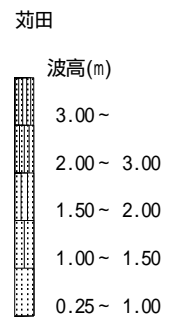


図 - 8.46 苅田 波高・波向別出現頻度図