

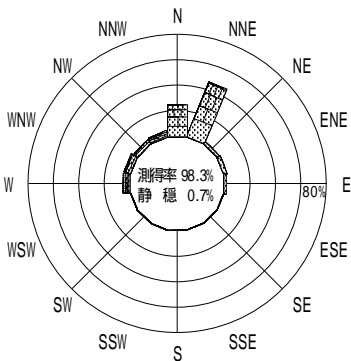
表 - 10.17 玄界灘 波高・波向別出現頻度統計 (2001年1月～2001年12月)

2001年1月～2001年12月(年)

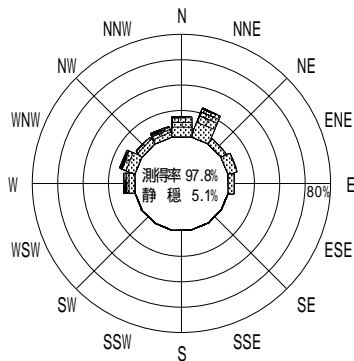
波高・波向階級別出現頻度表(有義波)

観測地点: 玄界灘

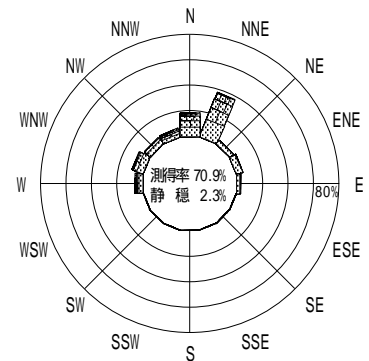
波高	波向	NNE	NE	ENE	E	ESE	SE	SSE	S	SSW	SW	WSW	W	WNW	NW	NNW	N	合計	
801～																		0 (0.0)	
751～800																		0 (0.0)	
701～750																		0 (0.0)	
651～700																		0 (0.0)	
601～650																		0 (0.0)	
551～600																		0 (0.0)	
501～550																		0 (0.0)	
451～500																		0 (0.0)	
401～450		4 (0.1)												1 (0.0)		1 (0.0)	1 (0.0)	7 (0.2)	
351～400		5 (0.2)											1 (0.0)	2 (0.1)		1 (0.0)	2 (0.1)	11 (0.4)	
301～350		12 (0.4)											1 (0.0)	4 (0.1)	1 (0.0)	1 (0.0)	3 (0.1)	22 (0.7)	
251～300		65 (2.1)											11 (0.4)	7 (0.2)		11 (0.4)	12 (0.4)	106 (3.4)	
201～250		88 (2.8)											17 (0.5)	5 (0.2)	4 (0.1)	21 (0.7)	49 (1.6)	184 (5.9)	
176～200		83 (2.7)	2 (0.1)		1 (0.0)								13 (0.4)	2 (0.1)		19 (0.6)	54 (1.7)	174 (5.6)	
151～175		145 (4.7)	1 (0.0)	1 (0.0)									17 (0.5)	12 (0.4)	3 (0.1)	22 (0.7)	53 (1.7)	254 (8.2)	
126～150		136 (4.4)			2 (0.1)	1 (0.0)							14 (0.5)	26 (0.8)		29 (0.9)	67 (2.2)	288 (9.3)	
101～125		161 (5.2)	3 (0.1)	4 (0.1)	3 (0.1)								25 (0.8)	60 (1.9)	46 (1.5)	27 (0.9)	90 (2.9)	419 (13.5)	
76～100		195 (6.3)	13 (0.4)	26 (0.8)	15 (0.5)								32 (1.0)	74 (2.4)	62 (2.0)	23 (0.7)	106 (3.4)	546 (17.6)	
51～75		170 (5.5)	28 (0.9)	39 (1.3)	24 (0.8)								1 (0.0)	31 (1.0)	57 (1.8)	32 (1.0)	28 (0.9)	480 (15.5)	
26～50		114 (3.7)	73 (2.4)	91 (2.9)	49 (1.6)								34 (1.1)	44 (1.4)	31 (1.0)	38 (1.2)	70 (2.3)	544 (17.5)	
合計		1178 (37.9)	120 (3.9)	161 (5.2)	94 (3.0)	1 (0.0)	0 (0.0)	0 (0.0)	0 (0.0)	0 (0.0)	0 (0.0)	2 (0.1)	196 (6.3)	294 (9.5)	191 (6.2)	221 (7.1)	577 (18.6)	3035 (97.7)	
																		有義波が25cm以下の回数	70 (2.3)
																		合計	3105 (100.0)



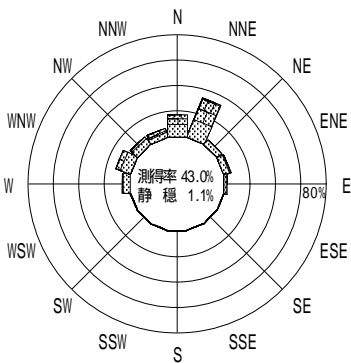
2000年12月～2001年2月(冬)



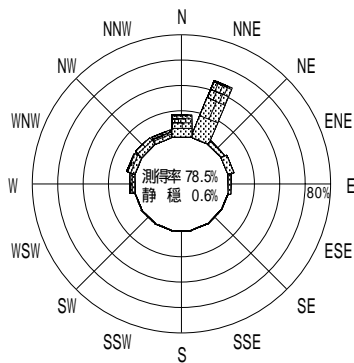
2001年3月～2001年5月(春)



2001年1月～2001年12月(年)



2001年6月～2001年8月(夏)



2001年9月～2001年11月(秋)

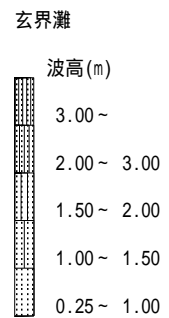


図 - 8.17 玄界灘 波高・波向別出現頻度図