

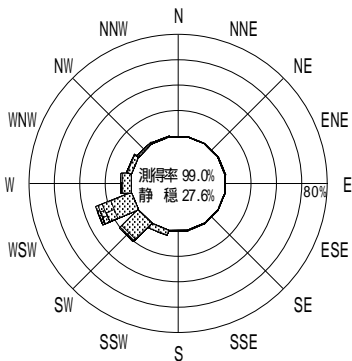
表 - 10.18 伊王島 波高・波向別出現頻度統計 (2001年1月～2001年12月)

2001年1月～2001年12月(年)

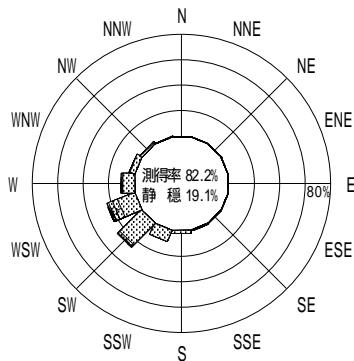
波高・波向階級別出現頻度表 (有義波)

観測地点：伊王島

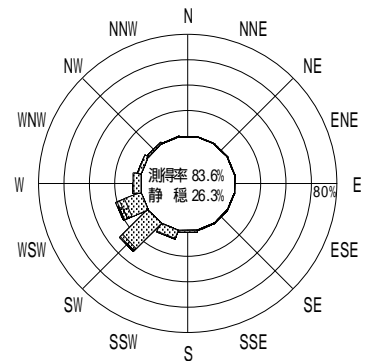
波高	波向	NNE	NE	ENE	E	ESE	SE	SSE	S	SSW	SW	WSW	W	WNW	NW	NNW	N	合計	
801～																		0 (0.0)	
751～800																		0 (0.0)	
701～750																		0 (0.0)	
651～700																		0 (0.0)	
601～650																		0 (0.0)	
551～600																		0 (0.0)	
501～550																		0 (0.0)	
451～500																		0 (0.0)	
401～450																		0 (0.0)	
351～400																		0 (0.0)	
301～350												4 (0.1)						4 (0.1)	
251～300											6 (0.2)	6 (0.2)	1 (0.0)					13 (0.4)	
201～250											8 (0.2)	25 (0.7)	1 (0.0)					34 (0.9)	
176～200											8 (0.2)	40 (1.1)	1 (0.0)	2 (0.1)				51 (1.4)	
151～175										3 (0.1)	9 (0.2)	46 (1.3)	4 (0.1)	2 (0.1)	1 (0.0)			65 (1.8)	
126～150										5 (0.1)	31 (0.8)	72 (2.0)	11 (0.3)	3 (0.1)				122 (3.3)	
101～125										6 (0.2)	54 (1.5)	77 (2.1)	13 (0.4)	1 (0.0)	3 (0.1)			154 (4.2)	
76～100									4 (0.1)	24 (0.7)	198 (5.4)	98 (2.7)	14 (0.4)	12 (0.3)	2 (0.1)			352 (9.6)	
51～75						1 (0.0)		1 (0.0)	13 (0.4)	56 (1.5)	259 (7.1)	136 (3.7)	45 (1.2)	21 (0.6)	6 (0.2)		1 (0.0)	539 (14.7)	
26～50		5 (0.1)	2 (0.1)	4 (0.1)	4 (0.1)	2 (0.1)	6 (0.2)	14 (0.4)	34 (0.9)	184 (5.0)	571 (15.6)	276 (7.5)	153 (4.2)	68 (1.9)	32 (0.9)	7 (0.2)	3 (0.1)	1365 (37.3)	
合計		5 (0.1)	2 (0.1)	4 (0.1)	4 (0.1)	3 (0.1)	6 (0.2)	15 (0.4)	51 (1.4)	278 (7.6)	1144 (31.2)	780 (21.3)	243 (6.6)	109 (3.0)	44 (1.2)	7 (0.2)	4 (0.1)	2699 (73.7)	
																		有義波が25cm以下の回数	962 (26.3)
																		合計	3661 (100.0)



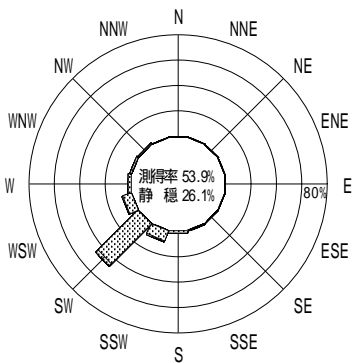
2000年12月～2001年2月(冬)



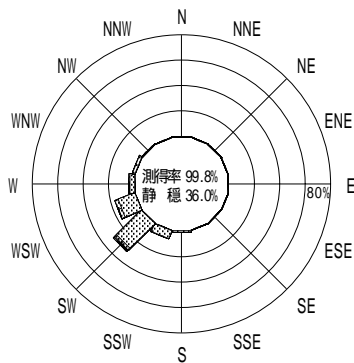
2001年3月～2001年5月(春)



2001年1月～2001年12月(年)



2001年6月～2001年8月(夏)



2001年9月～2001年11月(秋)

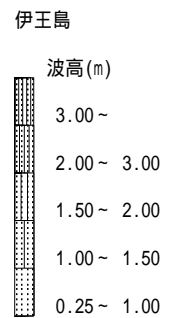


図 - 8.18 伊王島 波高・波向別出現頻度図