

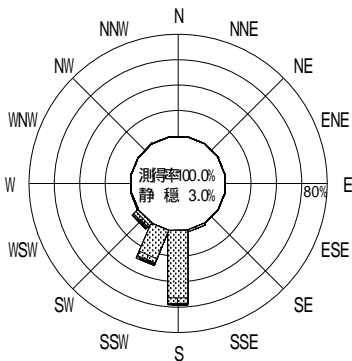
表 - 10.43 室津 波高・波向別出現頻度統計 (2001年1月~2001年12月)

2001年 1月~2001年12月(年)

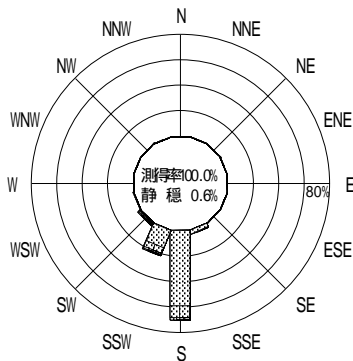
波高・波向階級別出現頻度表 (有義波)

観測地点: 室津

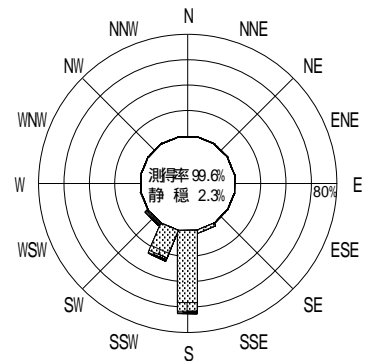
波高	波向	NNE	NE	ENE	E	ESE	SE	SSE	S	SSW	SW	WSW	W	WNW	NW	NNW	N	合計
801 ~																		0 ( 0.0)
751 ~ 800																		0 ( 0.0)
701 ~ 750																		0 ( 0.0)
651 ~ 700																		0 ( 0.0)
601 ~ 650																		0 ( 0.0)
551 ~ 600																		0 ( 0.0)
501 ~ 550																		0 ( 0.0)
451 ~ 500											2 ( 0.0)							2 ( 0.0)
401 ~ 450											1 ( 0.0)							1 ( 0.0)
351 ~ 400											2 ( 0.0)	6 ( 0.1)						8 ( 0.2)
301 ~ 350											8 ( 0.2)	8 ( 0.2)						16 ( 0.4)
251 ~ 300											13 ( 0.3)	4 ( 0.1)	2 ( 0.0)					19 ( 0.4)
201 ~ 250											22 ( 0.5)	26 ( 0.6)	12 ( 0.3)	4 ( 0.1)				64 ( 1.5)
176 ~ 200											28 ( 0.6)	23 ( 0.5)	7 ( 0.2)	1 ( 0.0)				59 ( 1.4)
151 ~ 175											2 ( 0.0)	30 ( 0.7)	44 ( 1.0)	25 ( 0.6)	4 ( 0.1)			105 ( 2.4)
126 ~ 150											12 ( 0.3)	377 ( 8.6)	183 ( 4.2)	23 ( 0.5)				183 ( 4.2)
101 ~ 125											2 ( 0.0)	182 ( 4.2)	111 ( 2.5)	20 ( 0.5)				315 ( 7.2)
76 ~ 100											12 ( 0.3)	377 ( 8.6)	183 ( 4.2)	16 ( 0.4)				588 ( 13.5)
51 ~ 75											1 ( 0.0)	28 ( 0.6)	800 ( 18.3)	267 ( 6.1)	18 ( 0.4)			1114 ( 25.5)
26 ~ 50											1 ( 0.0)	58 ( 1.3)	1328 ( 30.4)	398 ( 9.1)	4 ( 0.1)			1789 ( 41.0)
合計		0 ( 0.0)	0 ( 0.0)	0 ( 0.0)	0 ( 0.0)	0 ( 0.0)	2 ( 0.0)	102 ( 2.3)	2877 ( 65.9)	1146 ( 26.3)	127 ( 2.9)	9 ( 0.2)	0 ( 0.0)	0 ( 0.0)	0 ( 0.0)	0 ( 0.0)	0 ( 0.0)	4263 ( 97.7)
有義波が25cm以下の回数																		100 ( 2.3)
合計																		4363 ( 100.0)



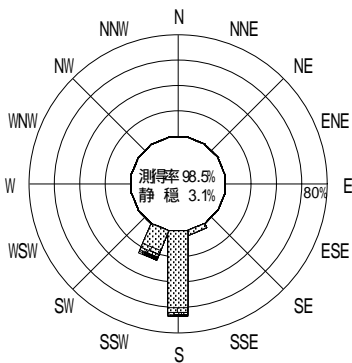
2000年12月~2001年 2月 (冬)



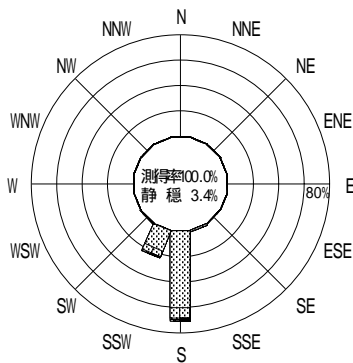
2001年 3月~2001年 5月 (春)



2001年 1月~2001年12月 (年)



2001年 6月~2001年 8月 (夏)



2001年 9月~2001年11月 (秋)

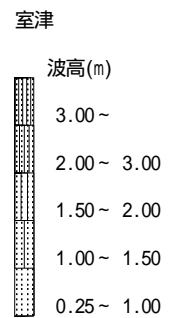


図 - 8.43 室津 波高・波向別出現頻度図