

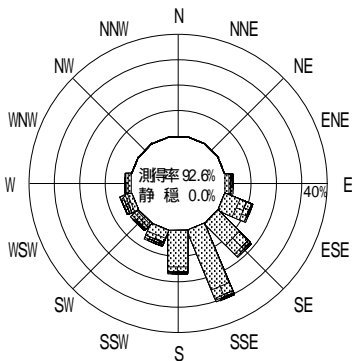
表 - 10.40 潮岬 波高・波向別出現頻度統計 (2001年 1月 ~ 2001年12月)

2001年 1月 ~ 2001年12月(年)

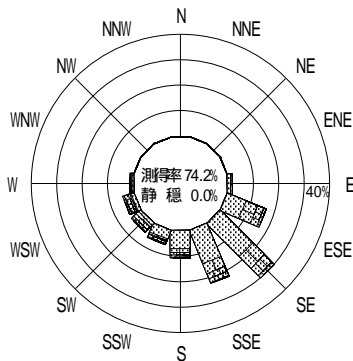
波高・波向階級別出現頻度表 (有義波)

観測地点: 潮岬

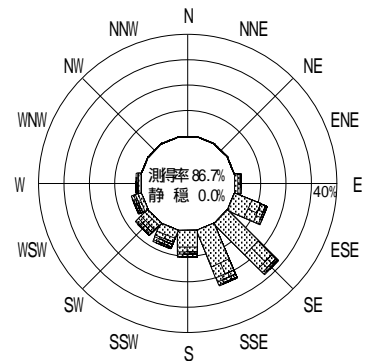
波高	波向	NNE	NE	ENE	E	ESE	SE	SSE	S	SSW	SW	WSW	W	WNW	NW	NNW	N	合計	
801 ~																		0 (0.0)	
751 ~ 800																		0 (0.0)	
701 ~ 750																		0 (0.0)	
651 ~ 700																		0 (0.0)	
601 ~ 650																		0 (0.0)	
551 ~ 600								1 (0.0)										1 (0.0)	
501 ~ 550										2 (0.1)								2 (0.1)	
451 ~ 500								2 (0.1)	1 (0.0)	2 (0.1)	2 (0.1)							7 (0.2)	
401 ~ 450						1 (0.0)	1 (0.0)	3 (0.1)	3 (0.1)	7 (0.2)	2 (0.1)	2 (0.1)						19 (0.5)	
351 ~ 400							4 (0.1)	3 (0.1)	8 (0.2)	3 (0.1)	5 (0.1)	1 (0.0)						27 (0.7)	
301 ~ 350					1 (0.0)	1 (0.0)	5 (0.1)	6 (0.2)	7 (0.2)	11 (0.3)	5 (0.1)	2 (0.1)	1 (0.0)					39 (1.0)	
251 ~ 300					2 (0.1)	8 (0.2)	4 (0.1)	12 (0.3)	8 (0.2)	16 (0.4)	14 (0.4)	10 (0.3)						74 (1.9)	
201 ~ 250					1 (0.0)	15 (0.4)	26 (0.7)	36 (0.9)	25 (0.7)	26 (0.7)	37 (1.0)	18 (0.5)	4 (0.1)					188 (4.9)	
176 ~ 200					4 (0.1)	35 (0.9)	29 (0.8)	29 (0.8)	15 (0.4)	17 (0.4)	28 (0.7)	13 (0.3)	1 (0.0)					171 (4.5)	
151 ~ 175					10 (0.3)	48 (1.3)	57 (1.5)	33 (0.9)	24 (0.6)	17 (0.4)	29 (0.8)	13 (0.3)	8 (0.2)					230 (6.3)	
126 ~ 150					10 (0.3)	61 (1.6)	105 (2.8)	70 (1.8)	20 (0.5)	26 (0.7)	26 (0.7)	18 (0.5)	13 (0.3)					349 (9.2)	
101 ~ 125					18 (0.5)	86 (2.3)	178 (4.7)	105 (2.8)	43 (1.1)	37 (1.0)	59 (1.6)	26 (0.7)	5 (0.1)					557 (14.7)	
76 ~ 100					30 (0.8)	128 (3.4)	274 (7.2)	214 (5.6)	95 (2.5)	62 (1.6)	29 (0.8)	17 (0.4)	15 (0.4)					864 (22.7)	
51 ~ 75					21 (0.6)	131 (3.4)	336 (8.8)	318 (8.4)	127 (3.3)	58 (1.5)	16 (0.4)	26 (0.7)	16 (0.4)					1049 (27.6)	
26 ~ 50					5 (0.1)	21 (0.6)	55 (1.4)	61 (1.6)	35 (0.9)	14 (0.4)	10 (0.3)	7 (0.2)	4 (0.1)					212 (5.6)	
合計		0 (0.0)	0 (0.0)	0 (0.0)	102 (2.7)	535 (14.1)	1074 (28.3)	893 (23.5)	406 (10.7)	303 (8.0)	260 (6.8)	157 (4.1)	68 (1.8)	0 (0.0)	0 (0.0)	0 (0.0)	0 (0.0)	3798 (100.0)	
																		有義波が25cm以下の回数	0 (0.0)
																		合計	3798 (100.0)



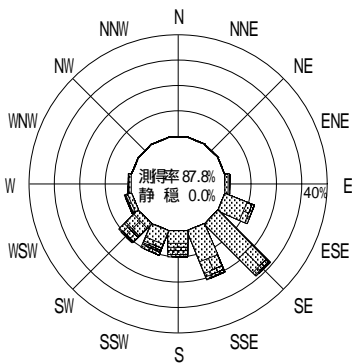
2000年12月~2001年 2月(冬)



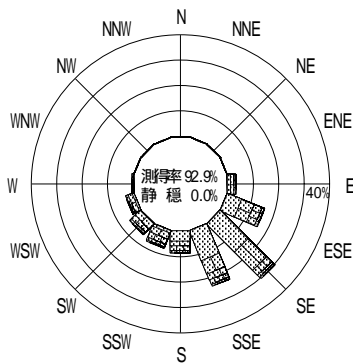
2001年 3月~2001年 5月(春)



2001年 1月~2001年12月(年)



2001年 6月~2001年 8月(夏)



2001年 9月~2001年11月(秋)

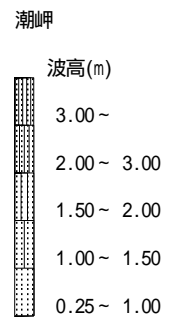


図 - 8.40 潮岬 波高・波向別出現頻度図