

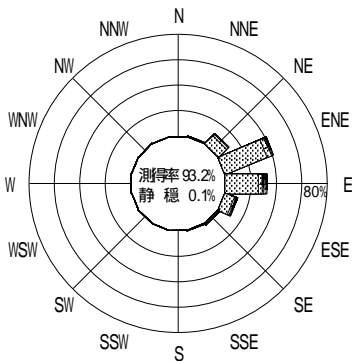
表 - 10.30 相馬 波高・波向別出現頻度統計 (2001年1月~2001年12月)

2001年 1月~2001年12月(年)

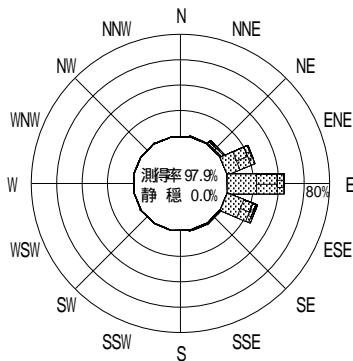
波高・波向階級別出現頻度表 (有義波)

観測地点: 相馬

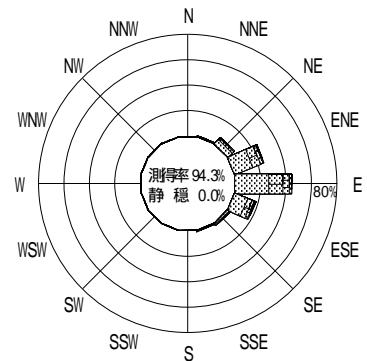
波高	波向	NNE	NE	ENE	E	ESE	SE	SSE	S	SSW	SW	WSW	W	WNW	NW	NNW	N	合計
801 ~																		0 (0.0)
751 ~ 800																		0 (0.0)
701 ~ 750																		0 (0.0)
651 ~ 700																		0 (0.0)
601 ~ 650																		0 (0.0)
551 ~ 600																		0 (0.0)
501 ~ 550																		0 (0.0)
451 ~ 500																		0 (0.0)
401 ~ 450					1 (0.0)													1 (0.0)
351 ~ 400					2 (0.0)													2 (0.0)
301 ~ 350				1 (0.0)	8 (0.2)	3 (0.1)												12 (0.3)
251 ~ 300	1 (0.0)		1 (0.0)	32 (0.8)	9 (0.2)			1 (0.0)										44 (1.1)
201 ~ 250			22 (0.5)	51 (1.2)	40 (1.0)	11 (0.3)	7 (0.2)											131 (3.2)
176 ~ 200	1 (0.0)	5 (0.1)	33 (0.8)	79 (1.9)	32 (0.8)	6 (0.1)	2 (0.0)											158 (3.8)
151 ~ 175	3 (0.1)	12 (0.3)	56 (1.4)	109 (2.6)	35 (0.8)	8 (0.2)	1 (0.0)											224 (5.4)
126 ~ 150	7 (0.2)	24 (0.6)	114 (2.8)	203 (4.9)	59 (1.4)	7 (0.2)	4 (0.1)											418 (10.1)
101 ~ 125	3 (0.1)	51 (1.2)	149 (3.6)	267 (6.5)	101 (2.4)	8 (0.2)	6 (0.1)											585 (14.2)
76 ~ 100	6 (0.1)	74 (1.8)	276 (6.7)	438 (10.6)	173 (4.2)	15 (0.4)	1 (0.0)											983 (23.8)
51 ~ 75	18 (0.4)	80 (1.9)	251 (6.1)	479 (11.6)	224 (5.4)	36 (0.9)	14 (0.3)											1102 (26.7)
26 ~ 50	6 (0.1)	46 (1.1)	122 (3.0)	206 (5.0)	77 (1.9)	12 (0.3)	1 (0.0)											470 (11.4)
合計	45 (1.1)	292 (7.1)	1025 (24.8)	1875 (45.4)	753 (18.2)	103 (2.5)	37 (0.9)	0 (0.0)	0 (0.0)	0 (0.0)	0 (0.0)	0 (0.0)	0 (0.0)	0 (0.0)	0 (0.0)	0 (0.0)	0 (0.0)	4130 (100.0)
有義波が25cm以下の回数																		0 (0.0)
合計																		4130 (100.0)



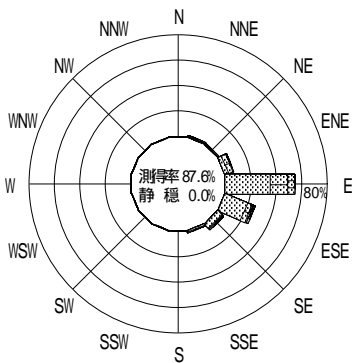
2000年12月~2001年 2月 (冬)



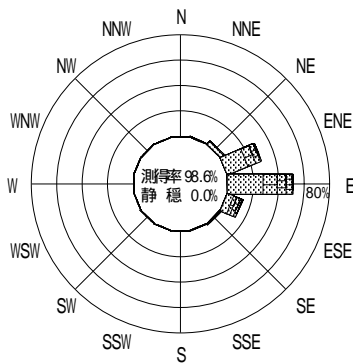
2001年 3月~2001年 5月 (春)



2001年 1月~2001年12月 (年)



2001年 6月~2001年 8月 (夏)



2001年 9月~2001年11月 (秋)

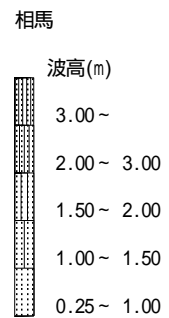


図 - 8.30 相馬 波高・波向別出現頻度図