

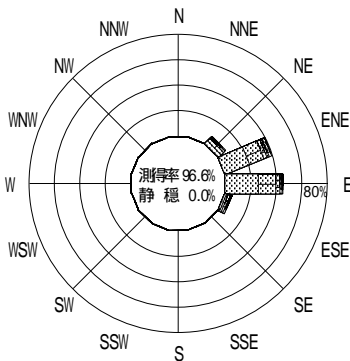
表 - 10.32 常陸那珂 波高・波向別出現頻度統計 (2001年1月~2001年12月)

2001年1月~2001年12月(年)

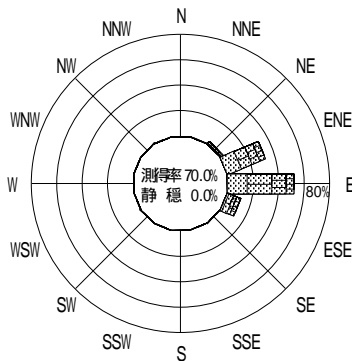
波高・波向階級別出現頻度表 (有義波)

観測地点: 常陸那珂

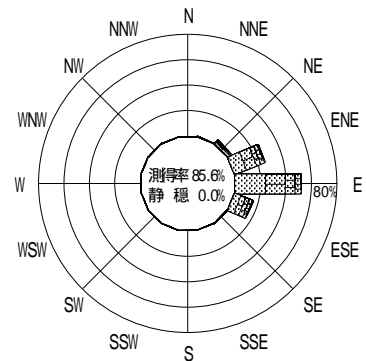
波高	波向	NNE	NE	ENE	E	ESE	SE	SSE	S	SSW	SW	WSW	W	WNW	NW	NNW	N	合計	
801 ~																		0 (0.0)	
751 ~ 800																		0 (0.0)	
701 ~ 750																		0 (0.0)	
651 ~ 700																		0 (0.0)	
601 ~ 650																		0 (0.0)	
551 ~ 600																		0 (0.0)	
501 ~ 550																		0 (0.0)	
451 ~ 500			2 (0.1)	4 (0.1)	1 (0.0)													7 (0.2)	
401 ~ 450				3 (0.1)	1 (0.0)													4 (0.1)	
351 ~ 400		4 (0.1)	2 (0.1)	5 (0.1)	6 (0.2)	1 (0.0)	1 (0.0)											19 (0.5)	
301 ~ 350		6 (0.2)	6 (0.2)	16 (0.4)	10 (0.3)	22 (0.6)	1 (0.0)											61 (1.6)	
251 ~ 300		7 (0.2)	19 (0.5)	45 (1.2)	46 (1.2)	33 (0.9)												150 (4.0)	
201 ~ 250		2 (0.1)	18 (0.5)	71 (1.9)	118 (3.1)	67 (1.8)												276 (7.4)	
176 ~ 200		1 (0.0)	13 (0.3)	55 (1.5)	120 (3.2)	55 (1.5)												244 (6.5)	
151 ~ 175			19 (0.5)	76 (2.0)	167 (4.5)	62 (1.7)	1 (0.0)											325 (8.7)	
126 ~ 150			26 (0.7)	105 (2.8)	243 (6.5)	81 (2.2)												455 (12.1)	
101 ~ 125			33 (0.9)	213 (5.7)	332 (8.9)	75 (2.0)	1 (0.0)											654 (17.4)	
76 ~ 100			10 (0.3)	236 (6.3)	440 (11.7)	93 (2.5)	5 (0.1)											784 (20.9)	
51 ~ 75			5 (0.1)	135 (3.6)	400 (10.7)	107 (2.9)	1 (0.0)											648 (17.3)	
26 ~ 50				16 (0.4)	97 (2.6)	11 (0.3)												124 (3.3)	
合計		20 (0.5)	153 (4.1)	980 (26.1)	1981 (52.8)	607 (16.2)	10 (0.3)	0 (0.0)	0 (0.0)	0 (0.0)	0 (0.0)	0 (0.0)	0 (0.0)	0 (0.0)	0 (0.0)	0 (0.0)	0 (0.0)	3751 (100.0)	
																		有義波が25cm以下の回数	0 (0.0)
																		合計	3751 (100.0)



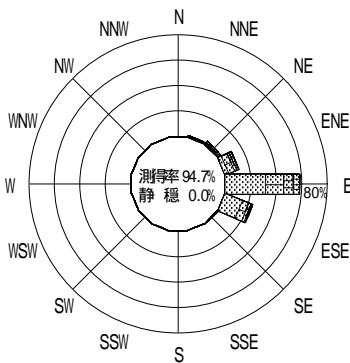
2000年12月~2001年2月(冬)



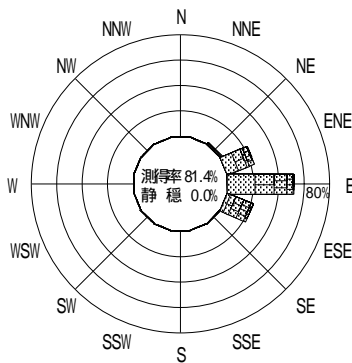
2001年3月~2001年5月(春)



2001年1月~2001年12月(年)



2001年6月~2001年8月(夏)



2001年9月~2001年11月(秋)

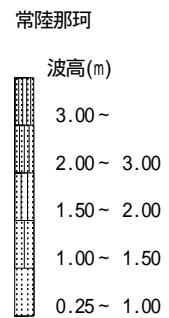


図 - 8.32 常陸那珂 波高・波向別出現頻度図