

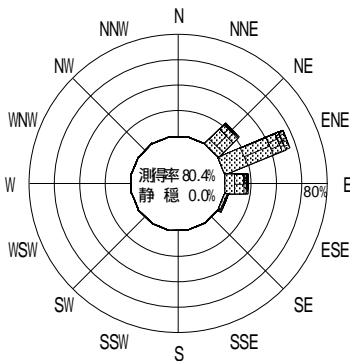
表 - 10.33 鹿島 波高・波向別出現頻度統計 (2001年1月~2001年12月)

2001年1月~2001年12月(年)

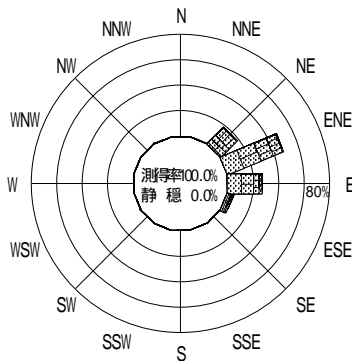
波高・波向階級別出現頻度表 (有義波)

観測地点: 鹿島

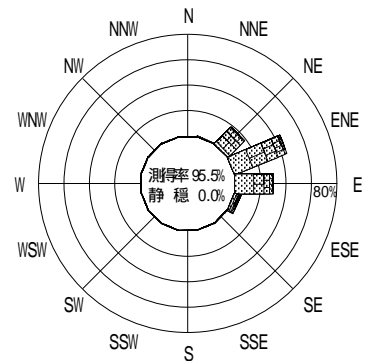
波高	波向	NNE	NE	ENE	E	ESE	SE	SSE	S	SSW	SW	WSW	W	WNW	NW	NNW	N	合計	
801 ~																		0 (0.0)	
751 ~ 800																		0 (0.0)	
701 ~ 750																		0 (0.0)	
651 ~ 700																		0 (0.0)	
601 ~ 650																		0 (0.0)	
551 ~ 600			1 (0.0)	1 (0.0)														2 (0.0)	
501 ~ 550				4 (0.1)														4 (0.1)	
451 ~ 500				6 (0.1)	1 (0.0)													7 (0.2)	
401 ~ 450			2 (0.0)	9 (0.2)	3 (0.1)	1 (0.0)												15 (0.4)	
351 ~ 400			4 (0.1)	27 (0.6)	2 (0.0)													33 (0.8)	
301 ~ 350		1 (0.0)	16 (0.4)	22 (0.5)	10 (0.2)	12 (0.3)												61 (1.5)	
251 ~ 300		7 (0.2)	55 (1.3)	83 (2.0)	33 (0.8)	19 (0.5)												197 (4.7)	
201 ~ 250		3 (0.1)	132 (3.2)	162 (3.9)	74 (1.8)	22 (0.5)												393 (9.4)	
176 ~ 200			75 (1.8)	150 (3.6)	97 (2.3)	13 (0.3)												335 (8.0)	
151 ~ 175		4 (0.1)	120 (2.9)	201 (4.8)	96 (2.3)	16 (0.4)												437 (10.4)	
126 ~ 150		2 (0.0)	138 (3.3)	248 (5.9)	136 (3.3)	17 (0.4)												541 (12.9)	
101 ~ 125		2 (0.0)	143 (3.4)	295 (7.1)	198 (4.7)	39 (0.9)												677 (16.2)	
76 ~ 100			54 (1.3)	342 (8.2)	247 (5.9)	48 (1.1)												691 (16.5)	
51 ~ 75			48 (1.1)	275 (6.6)	295 (7.1)	35 (0.8)												653 (15.6)	
26 ~ 50			1 (0.0)	44 (1.1)	91 (2.2)	1 (0.0)												137 (3.3)	
合計		19 (0.5)	789 (18.9)	1869 (44.7)	1283 (30.7)	223 (5.3)	0 (0.0)	0 (0.0)	0 (0.0)	0 (0.0)	0 (0.0)	0 (0.0)	0 (0.0)	0 (0.0)	0 (0.0)	0 (0.0)	0 (0.0)	4183 (100.0)	
																		有義波が25cm以下の回数	0 (0.0)
																		合計	4183 (100.0)



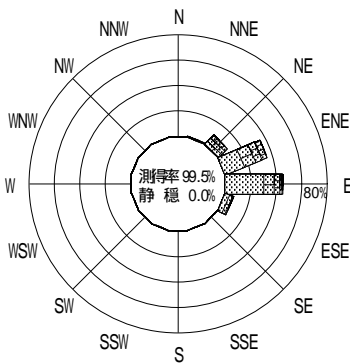
2000年12月~2001年2月(冬)



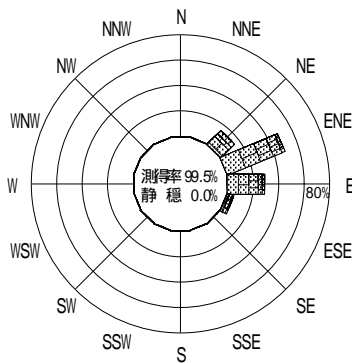
2001年3月~2001年5月(春)



2001年1月~2001年12月(年)



2001年6月~2001年8月(夏)



2001年9月~2001年11月(秋)

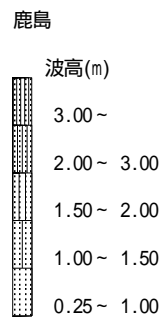


図 - 8.33 鹿島 波高・波向別出現頻度図