

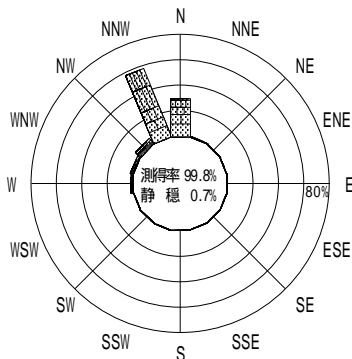
表 - 10.6 新潟沖 波高・波向別出現頻度統計 (2001年1月~2001年12月)

2001年1月~2001年12月(年)

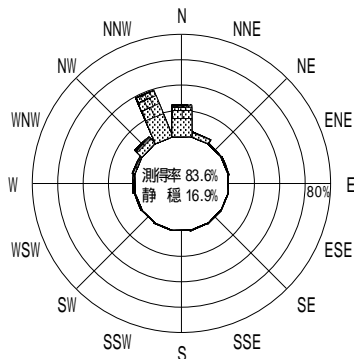
波高・波向階級別出現頻度表 (有義波)

観測地点: 新潟沖

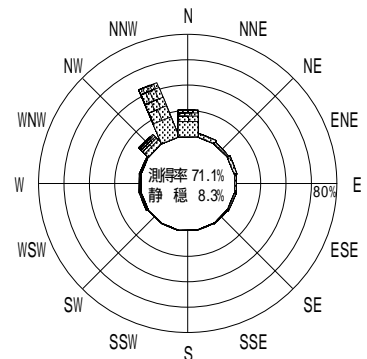
波高	波向	NNE	NE	ENE	E	ESE	SE	SSE	S	SSW	SW	WSW	W	WNW	NW	NNW	N	合計
801 ~																		0 (0.0)
751 ~ 800																		0 (0.0)
701 ~ 750																		0 (0.0)
651 ~ 700																		0 (0.0)
601 ~ 650																		0 (0.0)
551 ~ 600																		0 (0.0)
501 ~ 550				1 (0.0)											1 (0.0)			2 (0.1)
451 ~ 500				1 (0.0)										4 (0.1)	6 (0.2)	1 (0.0)		12 (0.4)
401 ~ 450				1 (0.0)										4 (0.1)	18 (0.6)	2 (0.1)		25 (0.8)
351 ~ 400				1 (0.0)										4 (0.1)	37 (1.2)	3 (0.1)		45 (1.4)
301 ~ 350														16 (0.5)	70 (2.2)	7 (0.2)		93 (3.0)
251 ~ 300												2 (0.1)		17 (0.5)	98 (3.1)	16 (0.5)		133 (4.3)
201 ~ 250	1 (0.0)											3 (0.1)	1 (0.0)	3 (0.1)	41 (1.3)	155 (5.0)	47 (1.5)	251 (8.1)
176 ~ 200					1 (0.0)							2 (0.1)	2 (0.1)	1 (0.0)	26 (0.8)	120 (3.9)	34 (1.1)	186 (6.0)
151 ~ 175	1 (0.0)											4 (0.1)	3 (0.1)	5 (0.2)	23 (0.7)	112 (3.6)	46 (1.5)	194 (6.2)
126 ~ 150							1 (0.0)				1 (0.0)	4 (0.1)	8 (0.3)	6 (0.2)	33 (1.1)	133 (4.3)	56 (1.8)	242 (7.8)
101 ~ 125	4 (0.1)	1 (0.0)	2 (0.1)		1 (0.0)	1 (0.0)						8 (0.3)	8 (0.3)	6 (0.2)	29 (0.9)	154 (4.9)	80 (2.6)	294 (9.4)
76 ~ 100	5 (0.2)	6 (0.2)	2 (0.1)	4 (0.1)		1 (0.0)			1 (0.0)			6 (0.2)	6 (0.2)	3 (0.1)	28 (0.9)	198 (6.4)	82 (2.6)	342 (11.0)
51 ~ 75	22 (0.7)	10 (0.3)	13 (0.4)	5 (0.2)	4 (0.1)	5 (0.2)						4 (0.1)	3 (0.1)	3 (0.1)	39 (1.3)	162 (5.2)	147 (4.7)	417 (13.4)
26 ~ 50	61 (2.0)	33 (1.1)	45 (1.4)	30 (1.0)	31 (1.0)	7 (0.2)	3 (0.1)	1 (0.0)	5 (0.2)	2 (0.1)	10 (0.3)	5 (0.2)	11 (0.4)	61 (2.0)	170 (5.5)	146 (4.7)	621 (19.9)	
合計	94 (3.0)	50 (1.6)	66 (2.1)	40 (1.3)	36 (1.2)	15 (0.5)	3 (0.1)	2 (0.1)	5 (0.2)	3 (0.1)	43 (1.4)	36 (1.2)	38 (1.2)	325 (10.4)	1434 (46.0)	667 (21.4)	2857 (91.7)	
有義波が25cm以下の回数																		259 (8.3)
合計																		3116 (100.0)



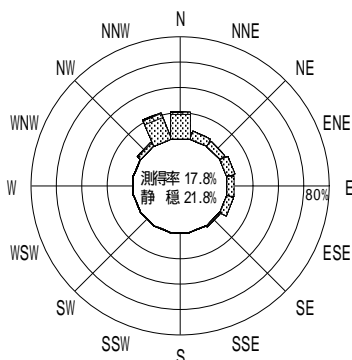
2000年12月~2001年2月(冬)



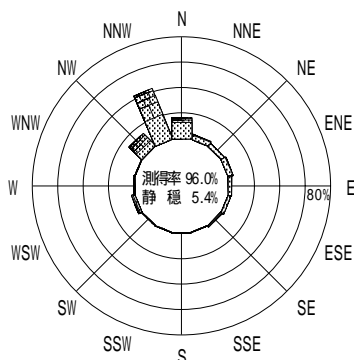
2001年3月~2001年5月(春)



2001年1月~2001年12月(年)



2001年6月~2001年8月(夏)



2001年9月~2001年11月(秋)

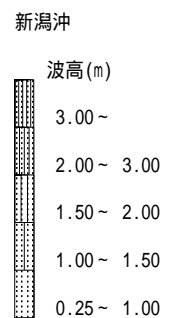


図 - 8.6 新潟沖 波高・波向別出現頻度図