

表 - 7.52 石垣 月別平均および最大有義波

石垣

2001年

| 項目 | | 月 | 1 | 2 | 3 | 4 | 5 | 6 | 7 | 8 | 9 | 10 | 11 | 12 | 年間 |
|-----------|----------|----------|--------|--------|--------|--------|--------|--------|-------|--------|-------|-------|--------|----------|-------|
| 最大有義波 | 有義波 | H1/3 (m) | 1.18 | 1.12 | 1.15 | 1.04 | 0.77 | 0.52 | 0.49 | 0.39 | 1.52 | 2.86 | 1.01 | 0.97 | 2.86 |
| | | T1/3 (s) | 6.7 | 6.8 | 9.1 | 7.2 | 5.8 | 3.4 | 2.7 | 4.8 | 6.2 | 9.2 | 9.2 | 7.6 | 7.8 |
| | 起時 (日・時) | 13-12 | 13- 0 | 7-18 | 12- 8 | 8-20 | 14- 8 | 30-12 | 20- 8 | 6-14 | 16-18 | 6- 8 | 13-20 | 10-16-18 | |
| 対応最高波 | 最高波 | HMAX (m) | 1.87 | 1.59 | 1.90 | 1.65 | 1.19 | 0.80 | 0.87 | 1.01 | 2.91 | 4.49 | 1.59 | 1.77 | 4.49 |
| | | TMAX (s) | 6.7 | 9.5 | 10.6 | 8.7 | 5.0 | 3.1 | 2.6 | 6.1 | 6.2 | 9.4 | 8.7 | 8.8 | 9.4 |
| 平均有義波 | (m) | 平均値 | 0.31 | 0.31 | 0.29 | 0.28 | 0.20 | 0.20 | 0.19 | 0.15 | 0.45 | 0.31 | 0.33 | 0.30 | 0.27 |
| | | 標準偏差 | 0.17 | 0.20 | 0.19 | 0.15 | 0.09 | 0.10 | 0.10 | 0.06 | 0.31 | 0.28 | 0.15 | 0.15 | 0.19 |
| 標準偏差 | (s) | 平均値 | 4.8 | 4.8 | 4.4 | 4.3 | 3.8 | 3.1 | 3.1 | 3.9 | 4.7 | 4.8 | 5.0 | 5.0 | 4.3 |
| | | 標準偏差 | 1.48 | 1.44 | 1.33 | 1.41 | 1.18 | 0.88 | 0.84 | 0.93 | 1.40 | 1.10 | 1.30 | 1.45 | 1.41 |
| 測 得 率 (%) | | | 100.00 | 100.00 | 100.00 | 100.00 | 100.00 | 100.00 | 92.74 | 100.00 | 96.39 | 97.04 | 100.00 | 100.00 | 98.84 |

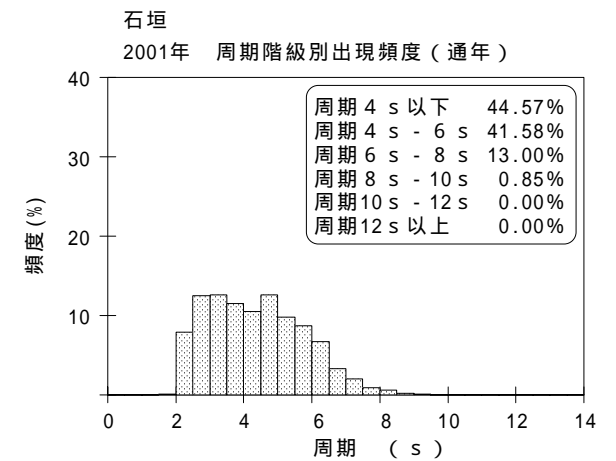
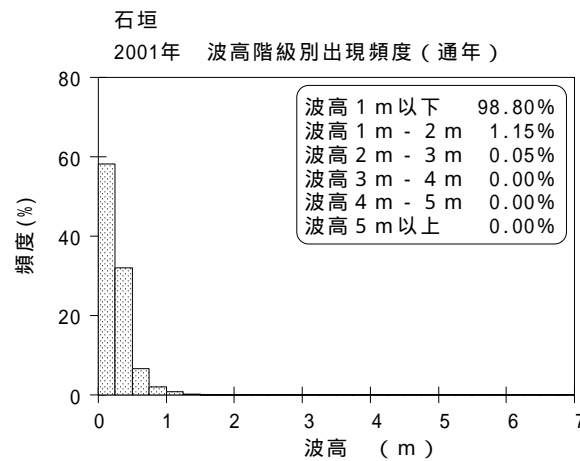
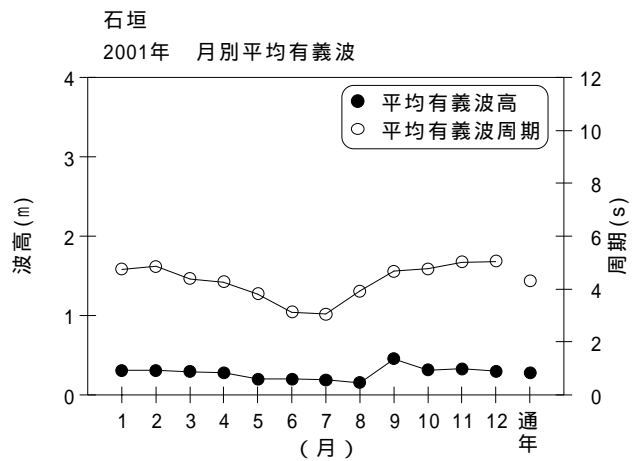


図 - 7.52 石垣 波候特性図