

表 - 7.51 平良 月別平均および最大有義波

平良

2001年

項目		月	1	2	3	4	5	6	7	8	9	10	11	12	年間
最大有義波	有義波	H1/3 (m)	2.44	2.30	2.39	2.25	1.31	1.23	0.73	0.63	3.11	5.30	2.34	2.60	5.30
		T1/3 (s)	7.3	8.3	8.8	8.0	4.4	7.5	6.8	4.8	9.3	10.0	8.2	8.6	10.0
	起時 (日・時)	26-20	7-22	7-18	12- 4	14- 6	14- 8	12-22	19-16	15-20	17- 4	6-10	21-20	10-17- 4	
対応最高波	最高波	HMAX (m)	3.97	3.62	3.67	3.48	2.18	2.23	1.39	1.01	5.20	7.31	4.33	4.22	7.31
		TMAX (s)	7.7	8.7	7.8	8.6	4.6	8.4	6.9	7.3	9.3	9.8	9.7	8.5	9.8
平均有義波	H1/3 (m)	平均値	0.77	0.70	0.65	0.57	0.36	0.30	0.26	0.25	0.88	0.76	0.75	0.76	0.58
		標準偏差	0.49	0.53	0.49	0.43	0.18	0.17	0.12	0.13	0.73	0.72	0.41	0.52	0.51
標準偏差	T1/3 (s)	平均値	6.2	6.1	5.9	5.3	4.8	4.2	4.5	5.2	6.2	5.7	5.9	6.3	5.5
		標準偏差	1.34	1.30	1.25	1.44	1.16	0.97	1.00	0.75	1.28	1.16	1.09	1.21	1.36
測 得 率 (%)			100.00	100.00	100.00	100.00	100.00	100.00	100.00	100.00	100.00	100.00	90.00	100.00	99.18

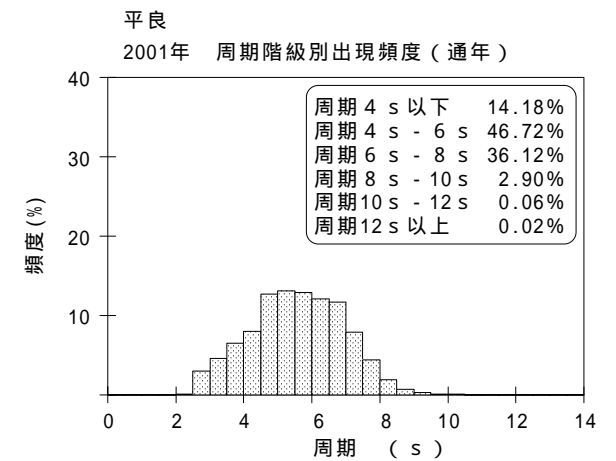
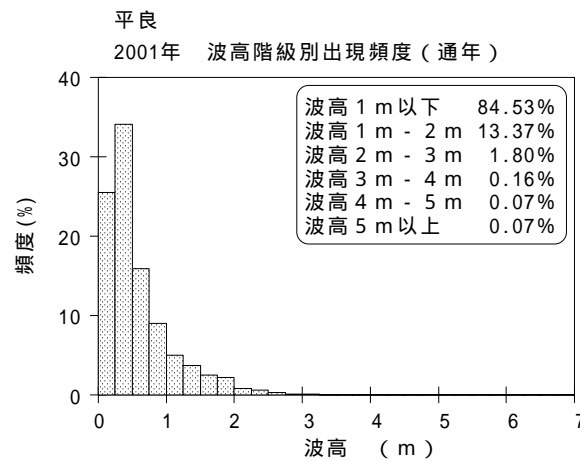
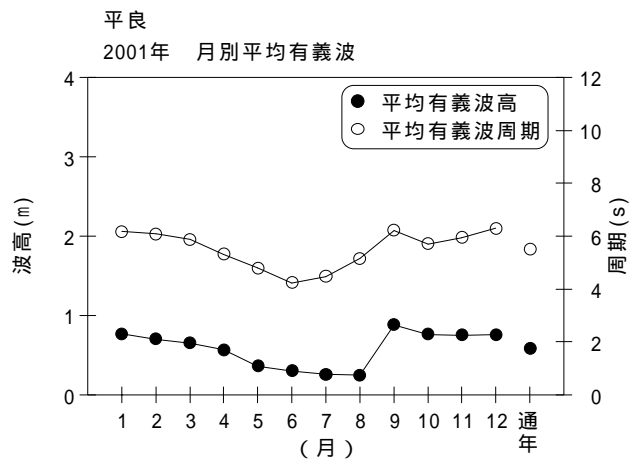


図 - 7.51 平良 波候特性図