

表 - 7.20 那覇 月別平均および最大有義波

那覇

2001年

項目		月	1	2	3	4	5	6	7	8	9	10	11	12	年間
最大有義波	有義波	H1/3 (m)	3.71	2.83	3.17	3.05	3.13	1.65	1.56	2.60	4.13	6.79	3.33		6.79
		T1/3 (s)	10.0	8.9	8.0	8.5	9.7	8.2	12.8	6.9	7.9	10.7	9.0		10.7
	起時 (日・時)	29- 8	2- 4	29-12	12-10	14-14	24-16	5-12	20- 8	8- 4	17-14	6-12	-		10-17-14
対応最高波	最高波	HMAX (m)	6.34	4.72	4.93	4.57	4.53	2.31	2.38	3.79	-	10.03	4.74		10.03
		TMAX (s)	13.5	8.7	8.7	7.6	10.0	9.0	11.7	6.2	-	9.1	8.9		9.1
平均有義波	H1/3 (m)	平均値	1.42	1.35	0.93	0.79	0.61	0.54	0.49	0.52	1.05	1.13	1.21		0.87
		標準偏差	0.89	0.81	0.66	0.60	0.36	0.33	0.31	0.43	0.62	0.89	0.60		0.69
標準偏差	T1/3 (s)	平均値	7.2	7.1	6.3	6.4	5.9	6.1	7.0	6.2	7.3	6.7	6.4		6.6
		標準偏差	1.31	1.46	1.16	0.98	0.80	1.25	1.90	0.83	0.98	1.35	1.12		1.30
測 得 率 (%)			99.73	15.77	43.55	95.56	100.00	100.00	100.00	100.00	100.00	100.00	99.44	0.00	79.82

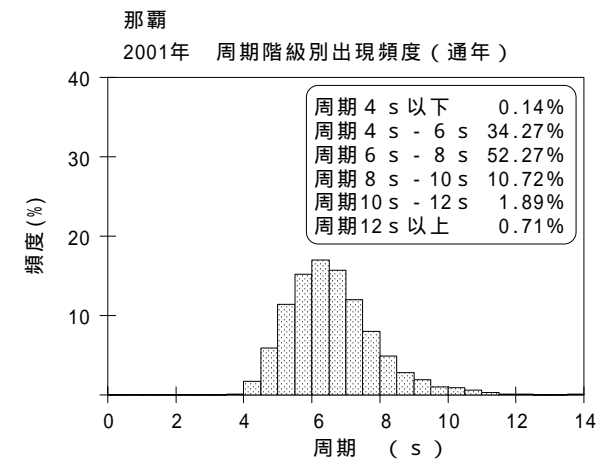
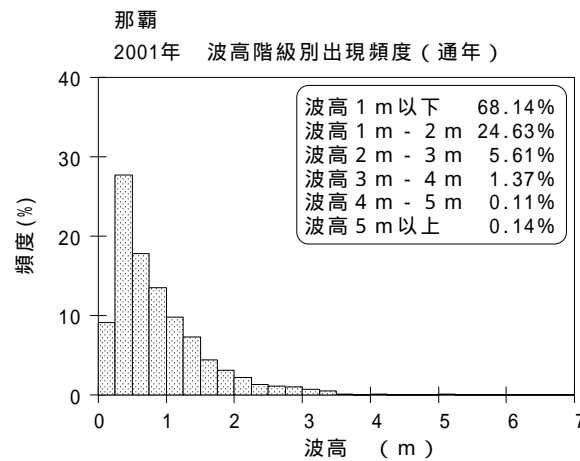
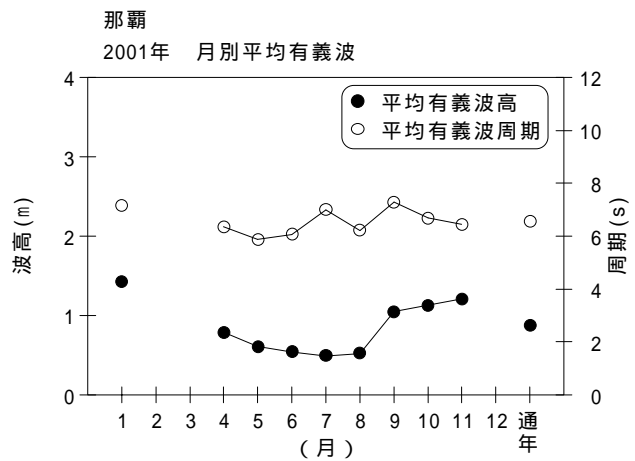


図 - 7.20 那覇 波候特性図