

表 - 7.50 中城湾 月別平均および最大有義波

中城湾 2001年

項目		月	1	2	3	4	5	6	7	8	9	10	11	12	年間
最大有義波	有義波	H1/3 (m)	2.87	3.23	2.80	2.12	5.88	1.94	6.36	6.32	6.84	6.29	2.52	3.55	6.84
		T1/3 (s)	7.1	8.3	7.6	8.0	9.0	8.5	11.6	13.1	6.9	9.3	9.1	8.2	6.9
	起時 (日・時)	7-10	12- 2	27-22	5- 2	14-14	23-12	4-12	20- 6	8- 2	15-10	26- 8	19- 2	9- 8- 2	
対応最高波	最高波	HMAX (m)	5.20	5.47	4.09	3.50	-	2.98	-	-	-	-	3.91	-	-
		TMAX (s)	7.5	6.6	8.4	8.0	-	9.4	-	-	-	-	8.7	-	-
平均有義波	H1/3 (m)	平均値	1.17	1.36	0.79	0.99	0.93	0.78	0.99	1.27	1.43	1.58	1.10	1.12	1.12
		標準偏差	0.45	0.48	0.31	0.35	0.55	0.33	0.70	0.89	0.74	1.06	0.43	0.39	0.64
標準偏差	T1/3 (s)	平均値	7.1	7.4	7.3	7.2	7.2	6.5	7.6	8.2	7.6	8.2	7.2	7.7	7.4
		標準偏差	1.22	1.05	1.69	1.18	1.12	0.85	1.36	1.78	1.47	1.47	1.25	1.31	1.41
測 得 率 (%)			100.00	100.00	100.00	100.00	100.00	100.00	100.00	100.00	100.00	87.37	100.00	100.00	98.93

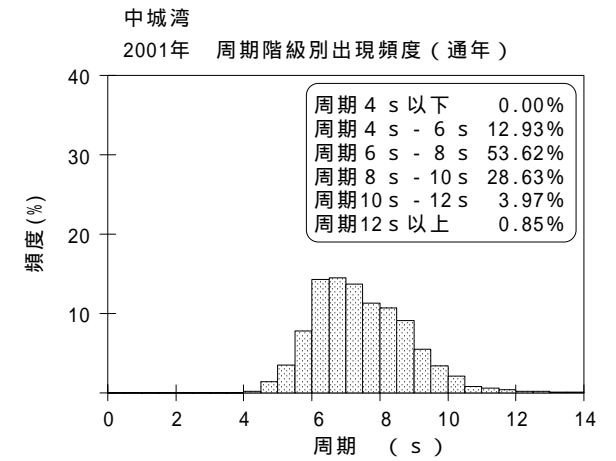
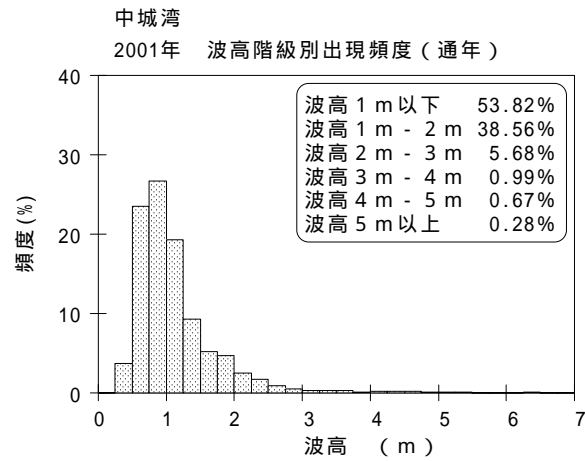
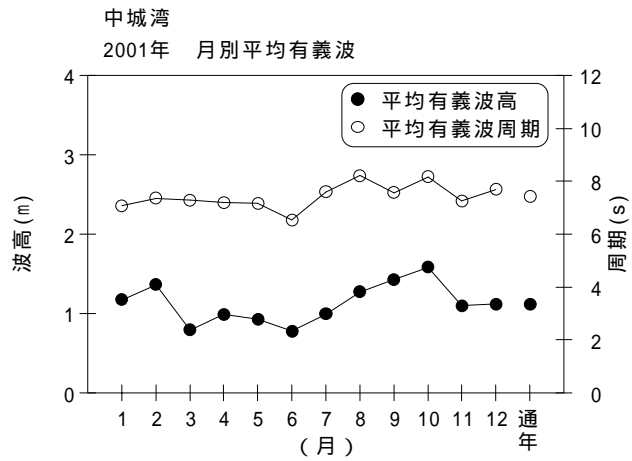


図 - 7.50 中城湾 波候特性図