

表 - 7.22 紋別(南) 月別平均および最大有義波

紋別(南) 2001年

項目		月	1	2	3	4	5	6	7	8	9	10	11	12	年間
最大有義波	有義波	H1/3 (m)	3.96	3.04	1.96	2.39	1.25	1.76	3.06	1.77	2.56	3.94	2.94	4.54	4.54
		T1/3 (s)	8.8	7.1	5.4	5.8	5.3	7.6	7.4	6.5	7.6	9.0	8.9	8.7	8.7
	起時 (日・時)	4-20	3-16	5- 0	20-16	22-16	14-10	7- 2	27-22	12-20	3-12	7- 6	11-22	12-11-22	
対応最高波	最高波	HMAX (m)	6.34	4.36	3.36	4.32	2.06	3.95	4.52	2.83	4.18	5.64	4.82	7.16	7.16
		TMAX (s)	9.9	6.9	5.5	5.0	5.5	7.7	7.7	6.4	7.2	8.7	9.2	9.0	9.0
平均有義波	H1/3 (m)	平均値	1.72	1.09	0.67	0.45	0.50	0.62	0.52	0.55	0.73	1.20	0.92	1.51	0.82
		標準偏差	0.86	0.57	0.37	0.35	0.23	0.37	0.49	0.33	0.48	0.71	0.49	0.94	0.66
標準偏差	T1/3 (s)	平均値	7.5	4.6	4.1	4.0	5.3	5.3	5.1	5.3	5.5	7.1	6.0	6.7	5.6
		標準偏差	2.40	1.01	0.73	0.85	1.16	1.05	1.24	1.00	1.20	1.69	1.60	1.51	1.65
測 得 率 (%)			42.47	20.83	42.47	100.00	100.00	100.00	100.00	100.00	100.00	99.73	99.17	100.00	84.06

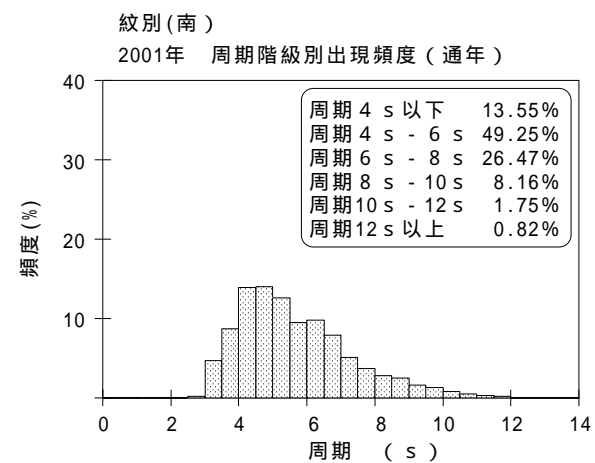
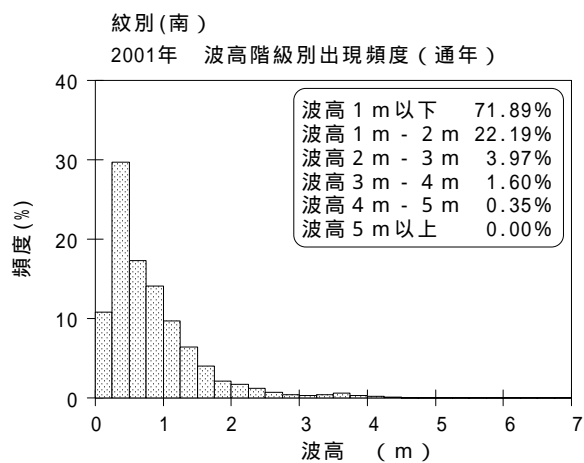
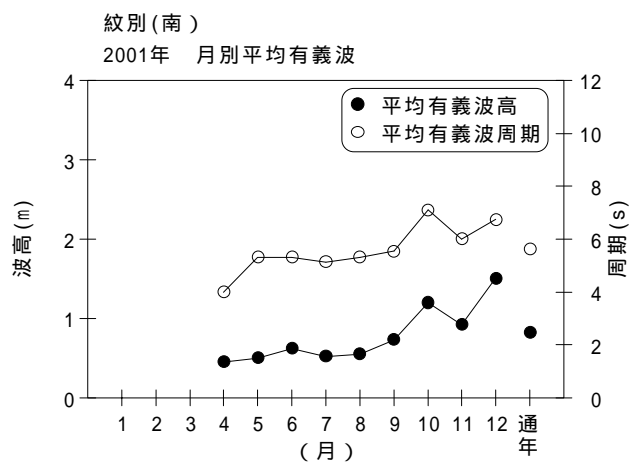


図 - 7.22 紋別(南) 波候特性図