

表 - 7.23 十勝 月別平均および最大有義波

十勝

2001年

項目		月	1	2	3	4	5	6	7	8	9	10	11	12	年間
最大有義波	有義波	H1/3 (m)	3.23	3.10	5.23	1.78	2.02	2.83	1.67	3.49	3.80	3.94	2.13	2.91	5.23
		T1/3 (s)	9.3	7.3	8.5	6.6	10.3	10.7	10.7	10.0	11.8	10.9	7.1	7.7	8.5
	起時 (日・時)	10-14	1-18	4-22	14-14	4- 8	1-16	30- 8	23-12	6-18	2-20	6- 2	13-20	3- 4-22	
対応最高波	最高波	HMAX (m)	5.36	4.78	-	2.63	3.13	3.97	3.29	5.13	5.50	6.99	3.71	5.11	-
		TMAX (s)	8.9	5.6	-	8.6	10.2	9.2	10.0	10.9	11.8	10.9	7.0	6.0	-
平均有義波	H1/3 (m)	平均値	0.82	0.58	1.31	0.97	1.12	0.86	0.81	1.19	1.18	1.03	0.75	0.62	0.94
		標準偏差	0.63	0.40	0.83	0.31	0.30	0.39	0.22	0.50	0.69	0.70	0.38	0.43	0.56
標準偏差	T1/3 (s)	平均値	7.7	7.4	9.1	7.7	7.9	7.4	7.9	8.7	8.9	8.2	6.5	6.7	7.9
		標準偏差	2.43	1.99	2.32	1.70	1.29	1.15	1.20	1.38	1.86	2.12	1.95	2.31	2.01
測 得 率 (%)			100.00	100.00	100.00	100.00	100.00	100.00	99.73	100.00	100.00	99.73	99.72	100.00	99.93

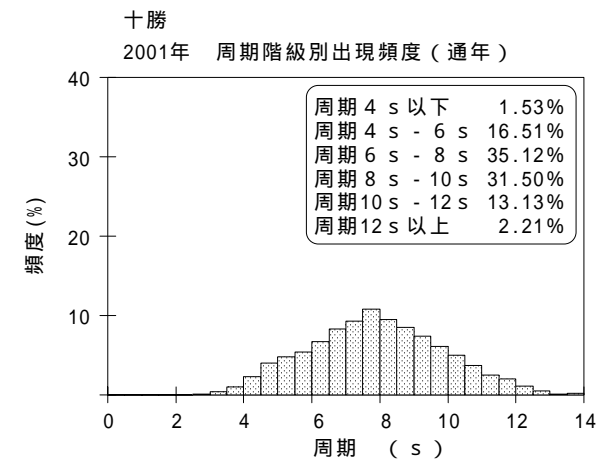
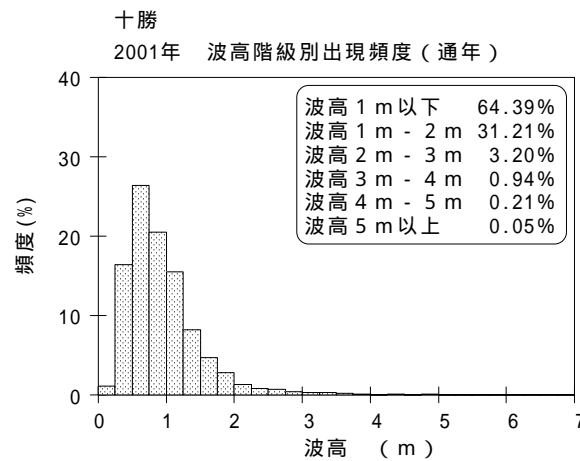
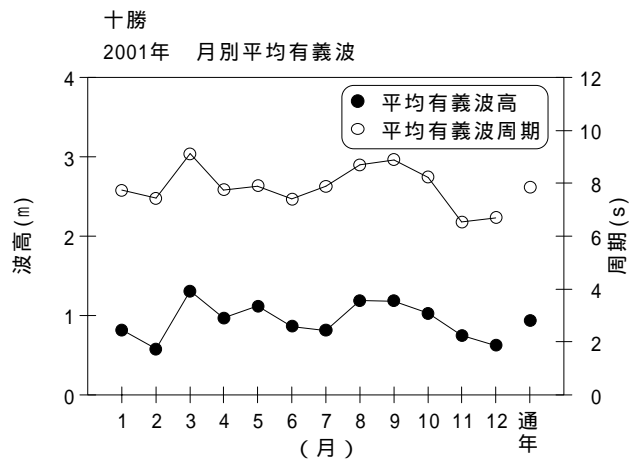


図 - 7.23 十勝 波候特性図