

表 - 7.1 留萌 月別平均および最大有義波

留萌

2001年

項目		月	1	2	3	4	5	6	7	8	9	10	11	12	年間
最大有義波	有義波	H1/3 (m)	4.29	6.72	4.31	2.77	1.73	1.83	2.06	1.24	2.62	3.96	4.09	5.75	6.72
		T1/3 (s)	9.3	10.3	8.8	6.9	7.1	6.6	6.2	6.0	7.0	7.5	8.2	10.0	10.3
	起時 (日・時)	11- 0	2-16	21-14	20- 8	13-18	1-16	6-18	10- 2	30-14	25-12	26-22	14-14	2- 2-16	
対応最高波	最高波	HMAX (m)	7.97	10.79	6.32	4.52	3.19	2.93	3.70	2.02	4.47	6.34	7.77	9.90	10.79
		TMAX (s)	8.5	10.6	8.2	7.6	7.0	6.3	5.7	6.0	6.9	6.5	8.1	11.2	10.6
平均有義波	(m)	平均値	1.57	2.09	1.34	0.85	0.58	0.69	0.40	0.36	0.91	0.99	1.70	2.07	1.12
		標準偏差	0.87	1.06	0.87	0.53	0.32	0.39	0.25	0.22	0.66	0.73	0.75	1.21	0.93
標準偏差	(s)	平均値	6.2	6.4	5.8	5.1	4.7	4.9	4.3	4.2	5.1	5.3	6.1	6.4	5.4
		標準偏差	1.20	1.21	1.42	1.00	1.11	0.97	0.69	0.82	1.28	1.21	0.85	1.34	1.35
測 得 率 (%)			97.85	100.00	100.00	100.00	100.00	100.00	100.00	98.12	99.72	100.00	100.00	100.00	99.64

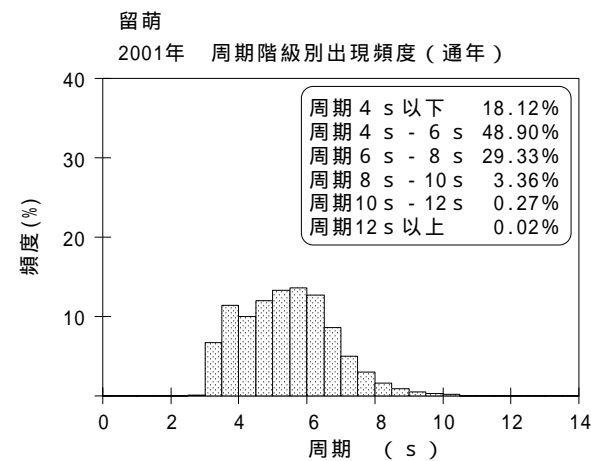
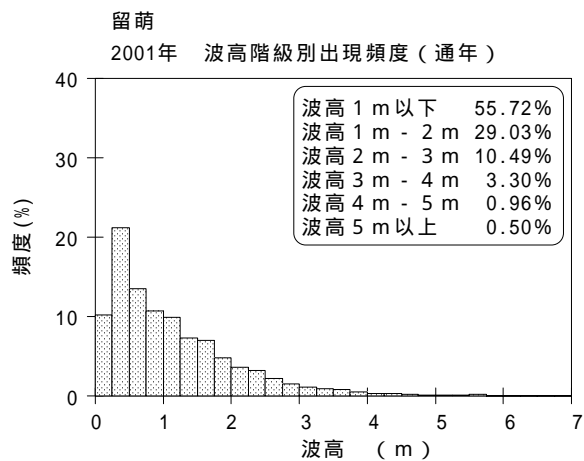
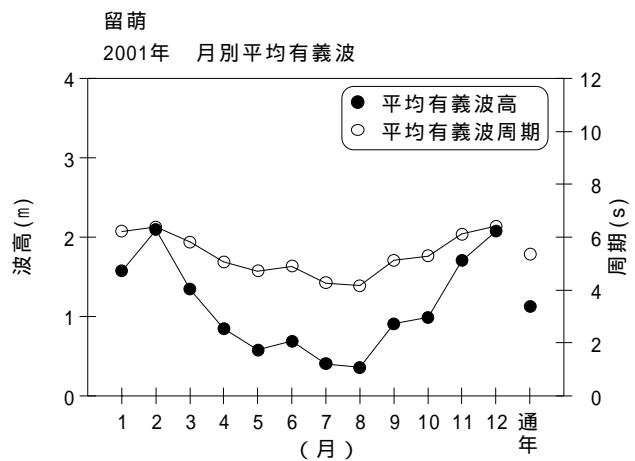


図 - 7.1 留萌 波候特性図