

表 - 7.38 清水 月別平均および最大有義波

清水

2001年

項目		月	1	2	3	4	5	6	7	8	9	10	11	12	年間
最大有義波	有義波	H1/3 (m)	2.38	1.18	3.15	1.21	1.40	1.06	1.72	3.12	3.02	1.90	1.83	2.19	3.15
		T1/3 (s)	8.6	4.3	7.3	4.6	7.7	7.5	12.5	8.9	10.2	8.1	7.1	8.6	7.3
	起時 (日・時)	10- 8	8-18	4-10	10-20	22-22	1- 0	6- 6	22- 8	11- 0	29- 4	6- 2	13-18	3- 4-10	
対応最高波	最高波	HMAX (m)	4.20	2.67	5.80	2.12	2.19	1.56	2.70	4.98	4.74	3.10	3.14	4.03	5.80
		TMAX (s)	8.7	4.0	6.7	4.8	7.3	7.5	11.4	9.5	9.4	7.7	7.4	8.4	6.7
平均有義波	H1/3 (m)	平均値	0.52	0.41	0.50	0.46	0.45	0.41	0.47	0.59	0.53	0.53	0.37	0.42	0.47
		標準偏差	0.30	0.17	0.31	0.21	0.20	0.16	0.26	0.53	0.43	0.29	0.24	0.24	0.30
標準偏差	T1/3 (s)	平均値	5.7	5.1	5.9	5.4	5.4	5.2	6.1	6.8	5.8	5.9	4.9	5.4	5.6
		標準偏差	1.28	0.90	1.37	0.92	1.13	0.95	2.01	1.86	1.63	1.79	1.17	1.47	1.50
測 得 率 (%)			100.00	100.00	100.00	100.00	100.00	100.00	100.00	100.00	99.44	100.00	100.00	100.00	99.95

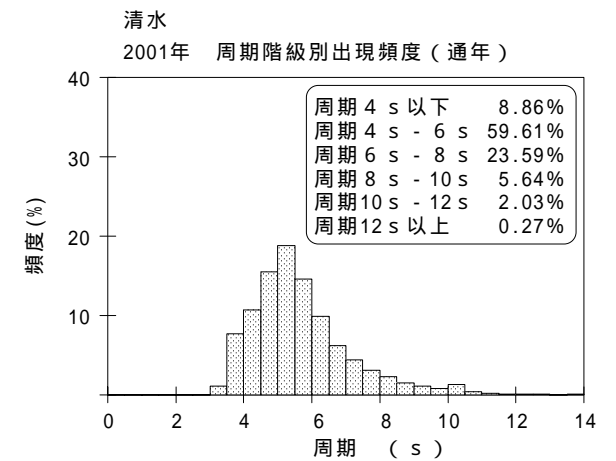
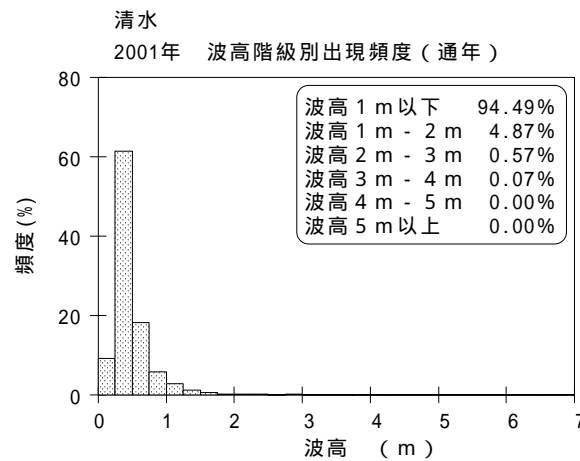
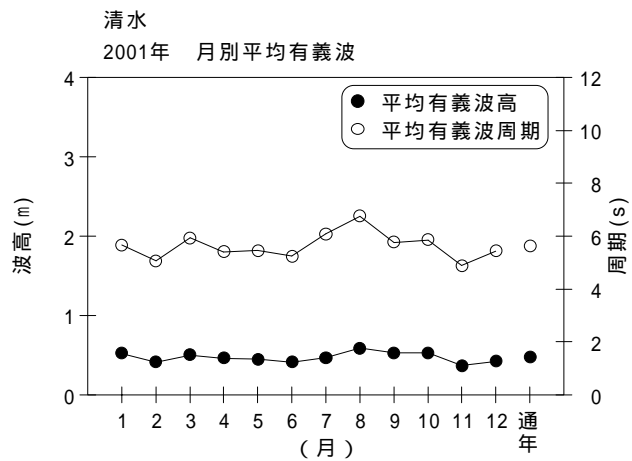


図 - 7.38 清水 波候特性図