

表 - 7.37 下田 月別平均および最大有義波

下田 2001年

項目		月	1	2	3	4	5	6	7	8	9	10	11	12	年間
最大有義波	有義波	H1/3 (m)	3.60	1.46	3.17	2.19	1.59	1.84	2.46	3.97	4.63	2.34	2.29	2.96	4.63
		T1/3 (s)	7.7	6.2	7.2	6.5	6.2	7.5	13.2	8.5	9.2	8.0	7.8	8.0	9.2
	起時 (日・時)	10- 4	16-12	4-10	3- 6	31- 2	1- 4	6- 8	22-10	11- 2	29- 4	30- 8	13-16	9-11- 2	
対応最高波	最高波	HMAX (m)	5.68	2.36	5.31	3.78	2.64	2.98	3.51	6.38	7.08	3.93	3.36	4.89	7.08
		TMAX (s)	6.5	5.9	6.9	6.1	5.9	7.9	13.7	7.5	8.9	7.8	6.9	8.7	8.9
平均有義波	H1/3 (m)	平均値	1.14	0.85	1.08	0.90	0.78	0.70	0.77	0.88	1.04	0.96	0.78	0.83	0.90
		標準偏差	0.42	0.24	0.45	0.33	0.28	0.28	0.39	0.59	0.67	0.39	0.41	0.40	0.44
標準偏差	T1/3 (s)	平均値	7.0	6.6	7.3	6.8	6.9	6.1	7.4	8.1	7.8	7.6	6.7	6.6	7.1
		標準偏差	1.10	0.77	1.08	1.18	0.96	0.78	1.82	1.28	1.47	1.48	1.05	1.05	1.33
測 得 率 (%)			100.00	100.00	100.00	100.00	100.00	100.00	100.00	98.93	100.00	100.00	100.00	100.00	99.91

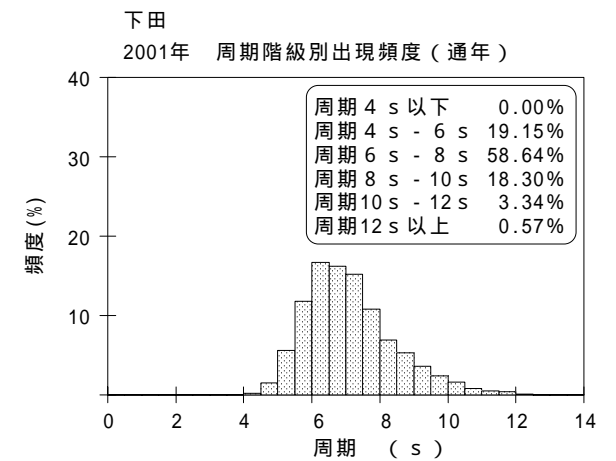
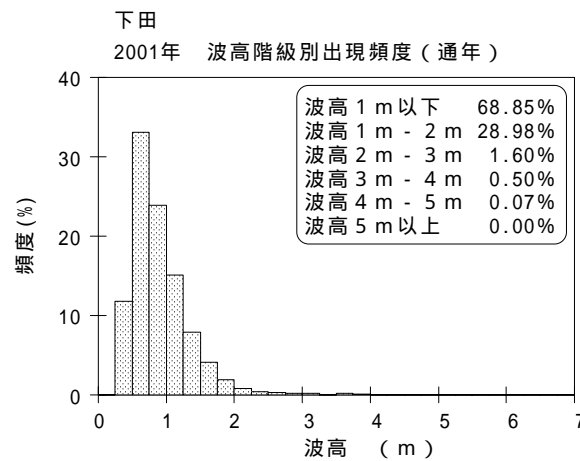
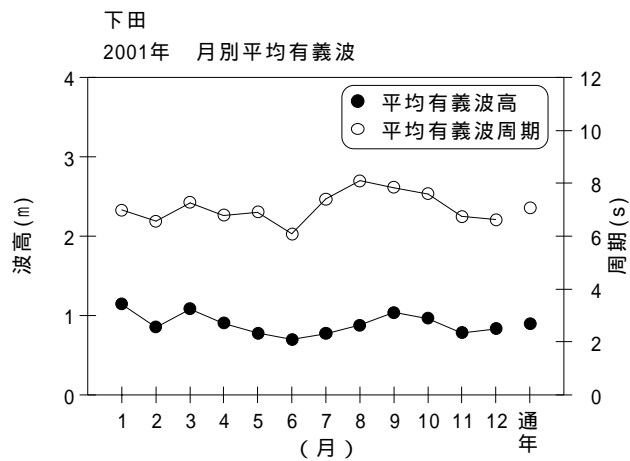


図 - 7.37 下田 波候特性図