

表 - 7.46 苅田 月別平均および最大有義波

苅田

2001年

項目		月	1	2	3	4	5	6	7	8	9	10	11	12	年間
最大有義波	有義波	H1/3 (m)	1.87	0.71	0.95	1.13	1.05	1.13	0.63	1.18	1.03	1.31	0.67	1.15	1.87
		T1/3 (s)	5.6	3.3	3.5	4.2	4.2	4.2	3.5	4.4	4.3	4.7	3.3	4.6	5.6
	起時 (日・時)	7-10	1-14	8-16	29-14	21-22	13-20	28-14	20- 6	30-14	9-20	6-12	13- 0	1- 7-10	
対応最高波	最高波	HMAX (m)	2.88	1.17	1.67	1.83	1.82	1.86	1.05	2.06	1.59	2.07	1.30	1.67	2.88
		TMAX (s)	5.6	2.7	3.6	4.4	3.8	4.6	3.2	3.8	4.0	4.9	3.0	4.8	5.6
平均有義波	H1/3 (m)	平均値	0.39	0.26	0.29	0.27	0.31	0.27	0.22	0.32	0.38	0.37	0.24	0.29	0.30
		標準偏差	0.26	0.13	0.16	0.16	0.20	0.17	0.08	0.18	0.21	0.23	0.11	0.18	0.19
標準偏差	T1/3 (s)	平均値	2.9	3.0	2.9	3.0	3.0	3.0	3.1	3.0	3.1	3.1	2.9	2.9	3.0
		標準偏差	0.64	0.41	0.43	0.49	0.48	0.44	0.42	0.41	0.41	0.49	0.44	0.48	0.47
測 得 率 (%)			100.00	100.00	99.73	100.00	100.00	100.00	98.12	100.00	100.00	100.00	100.00	100.00	99.82

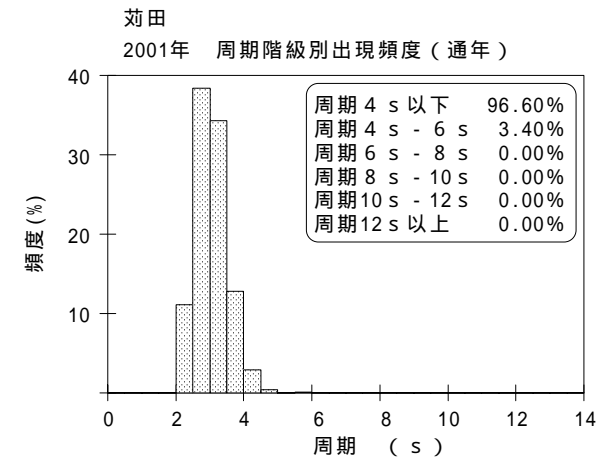
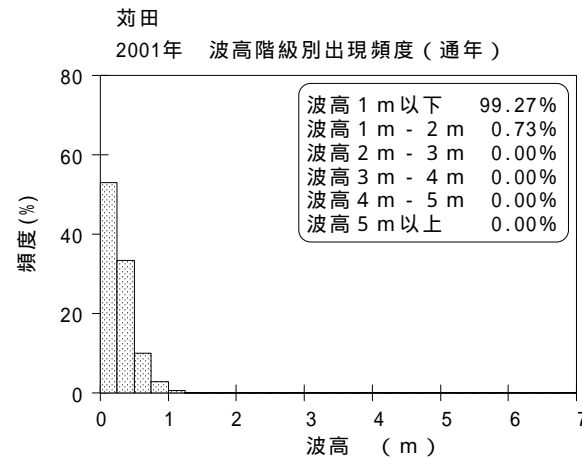
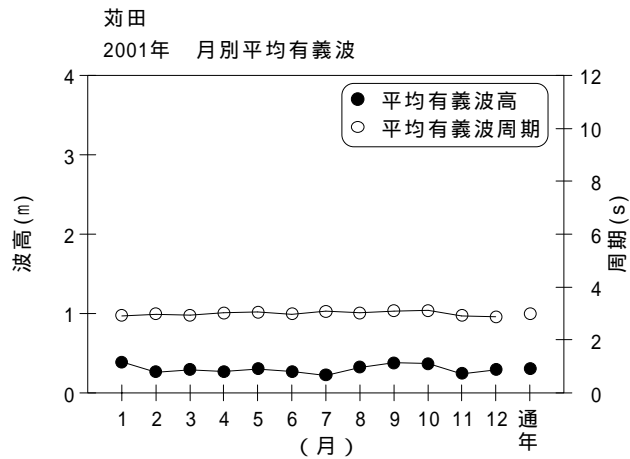


図 - 7.46 苅田 波候特性図