

表 - 7.16 藍島 月別平均および最大有義波

藍島

2001年

項目		月	1	2	3	4	5	6	7	8	9	10	11	12	年間
最大有義波	有義波	H1/3 (m)	2.91	2.38	3.40	2.00	2.13	1.35	0.77	1.13	2.30	2.16	2.90	2.69	3.40
		T1/3 (s)	7.2	6.7	7.6	6.5	7.4	5.4	5.0	5.0	9.0	7.9	8.3	7.9	7.6
	起時 (日・時)	15- 2	14- 8	4-22	12- 6	3- 4	19-20	18- 8	21-16	21-22	1- 4	10- 0	25-20	3- 4-22	
対応最高波	最高波	HMAX (m)	4.61	3.45	5.35	3.55	3.35	2.06	1.13	1.81	4.22	3.68	4.45	4.18	5.35
		TMAX (s)	7.6	6.7	8.5	6.0	8.2	5.5	4.4	4.2	8.6	8.0	8.9	8.9	8.5
平均有義波	H1/3 (m)	平均値	1.12	0.77	0.91	0.55	0.55	0.46	0.31	0.43	0.59	0.64	0.72	0.95	0.67
		標準偏差	0.53	0.48	0.63	0.35	0.41	0.20	0.12	0.21	0.33	0.39	0.46	0.50	0.47
標準偏差	T1/3 (s)	平均値	5.6	5.1	5.1	4.2	4.3	4.0	3.9	4.4	4.8	4.9	5.0	5.5	4.7
		標準偏差	1.03	1.16	1.17	1.00	1.38	0.72	0.60	0.88	1.20	1.33	1.22	0.89	1.21
測 得 率 (%)			100.00	100.00	100.00	100.00	100.00	99.72	100.00	100.00	100.00	100.00	100.00	100.00	99.98

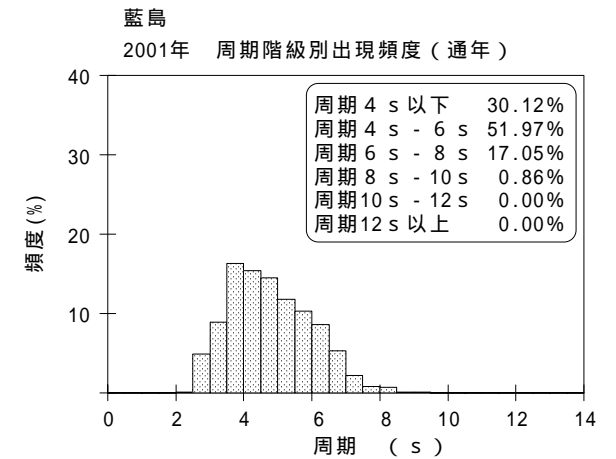
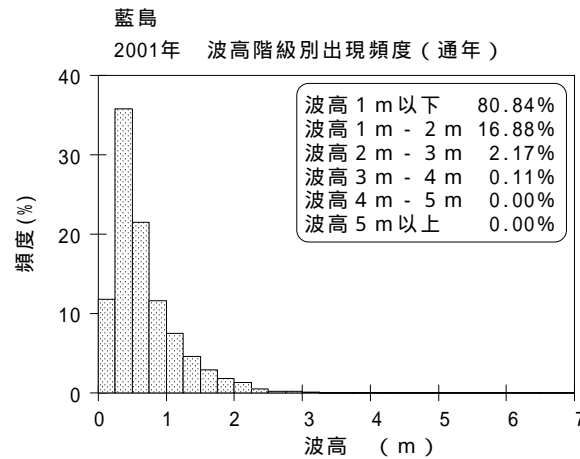
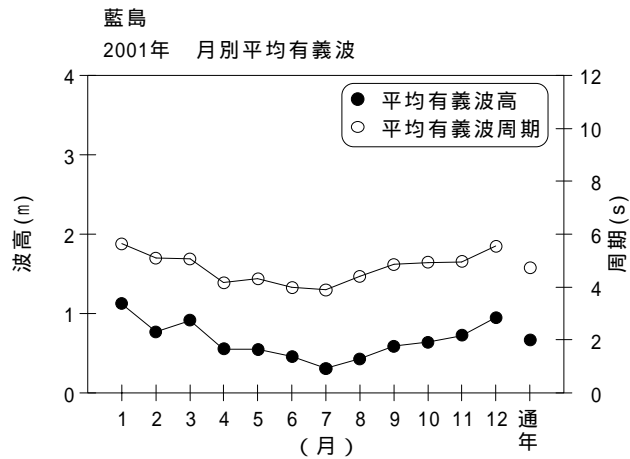


図 - 7.16 藍島 波候特性図