

表 - 7.19 名瀬 月別平均および最大有義波

名瀬 2001年

項目		月	1	2	3	4	5	6	7	8	9	10	11	12	年間
最大有義波	有義波	H1/3 (m)	5.23	4.88	5.48	3.36	2.19	1.43	1.45	4.24	3.17	6.55	4.37	5.20	6.55
		T1/3 (s)	9.7	9.2	9.2	8.5	6.2	7.1	9.6	9.2	8.2	10.0	9.8	9.3	10.0
	起時 (日・時)	27- 8	25- 4	4-22	10- 6	2-18	15- 0	31- 8	20- 6	22-14	17-20	6-14	25-20	10-17-20	
対応最高波	最高波	HMAX (m)	8.28	7.83	8.23	5.01	3.54	2.07	2.17	6.51	4.95	9.30	6.38	7.75	9.30
		TMAX (s)	10.1	9.4	9.1	7.0	4.6	8.1	9.5	9.5	8.3	10.5	8.9	8.6	10.5
平均有義波	H1/3 (m)	平均値	1.79	1.46	1.52	1.03	0.83	0.60	0.52	0.88	0.92	1.27	1.39	1.64	1.15
		標準偏差	1.08	1.03	1.15	0.66	0.42	0.25	0.25	0.83	0.47	0.72	0.75	0.97	0.87
標準偏差	T1/3 (s)	平均値	7.0	6.7	6.6	6.7	6.1	5.9	6.8	6.8	7.3	7.0	6.3	6.7	6.7
		標準偏差	1.22	1.16	1.28	1.11	0.94	0.92	1.41	1.00	0.89	1.11	0.97	1.14	1.17
測 得 率 (%)			100.00	100.00	100.00	100.00	100.00	100.00	99.73	100.00	100.00	100.00	100.00	100.00	99.98

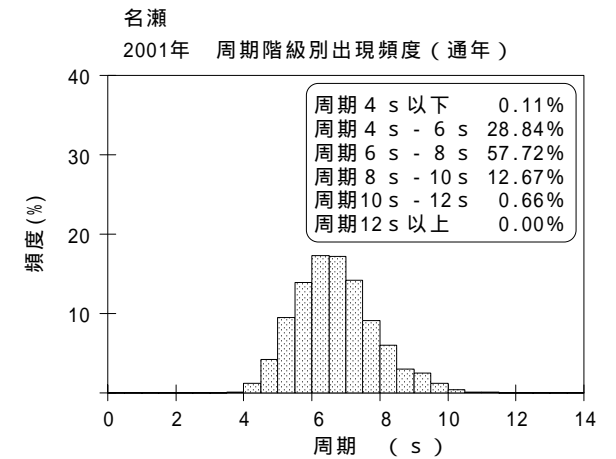
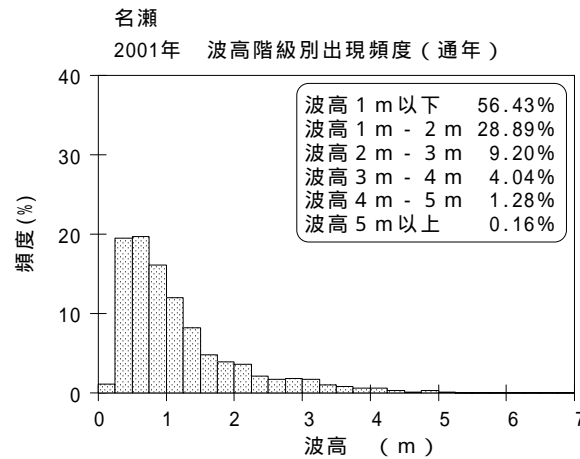
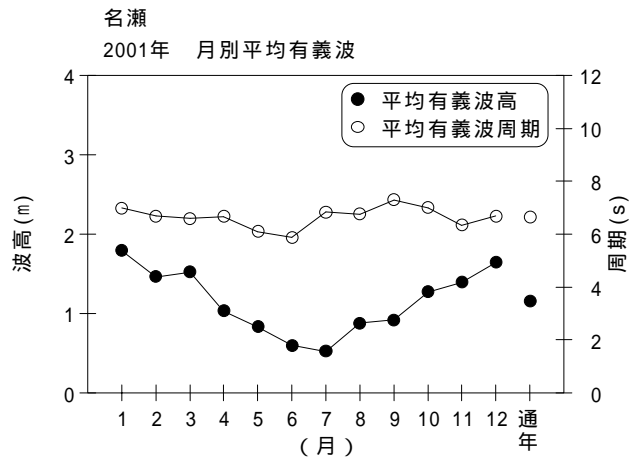


図 - 7.19 名瀬 波候特性図