

表 - 7.14 境港 月別平均および最大有義波

境港

2001年

項目		月	1	2	3	4	5	6	7	8	9	10	11	12	年間
最大有義波	有義波	H1/3 (m)	1.60	1.53	1.49	1.12	1.20	1.45	0.71	1.69	1.24		1.35	1.16	1.69
		T1/3 (s)	6.1	7.7	5.3	4.6	7.5	5.4	3.9	6.5	5.9		7.4	6.6	6.5
	起時 (日・時)	26- 6	24-14	1- 4	30- 2	1- 6	14- 8	7-18	21-16	22-12	-	10-12	10-10	8-21-16	
対応最高波	最高波	HMAX (m)	2.54	2.03	2.21	1.76	1.71	2.08	1.26	2.40	1.80		1.90	1.71	2.40
		TMAX (s)	6.1	7.7	4.8	4.3	7.7	4.9	3.7	6.2	6.2		7.1	7.7	6.2
平均有義波	H1/3 (m)	平均値	0.49	0.43	0.38	0.32	0.29	0.32	0.22	0.39	0.54		0.32	0.42	0.37
		標準偏差	0.27	0.26	0.20	0.20	0.21	0.25	0.12	0.28	0.26		0.22	0.19	0.24
標準偏差	T1/3 (s)	平均値	5.8	5.3	4.8	4.0	4.0	3.7	4.0	4.4	5.2		4.6	5.8	4.7
		標準偏差	1.54	1.49	1.72	1.04	1.08	1.12	1.13	1.15	1.24		1.22	1.46	1.50
測 得 率 (%)			100.00	100.00	100.00	100.00	100.00	100.00	100.00	100.00	81.67	0.00	98.61	100.00	89.89

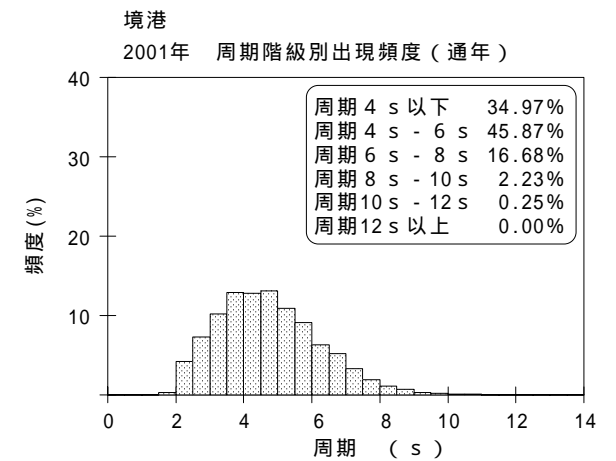
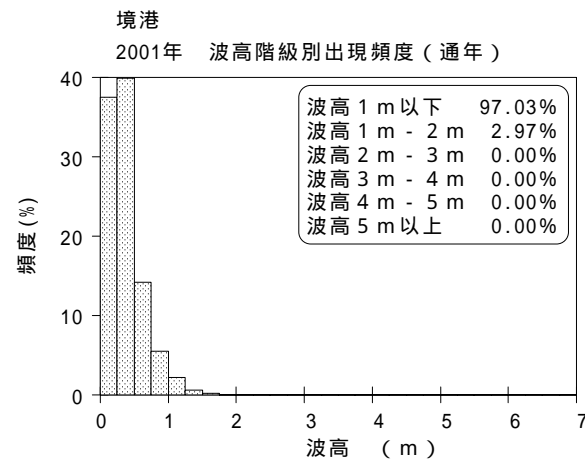
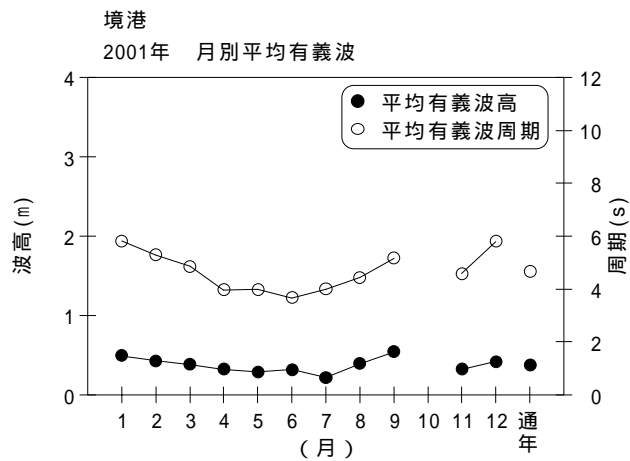


図 - 7.14 境港 波候特性図