

表 - 7.43 室津 月別平均および最大有義波

室津

2001年

項目		月	1	2	3	4	5	6	7	8	9	10	11	12	年間
最大有義波	有義波	H1/3 (m)	3.59	3.10	2.78	1.79	1.99	1.97	3.10	5.60	2.98	3.05	2.09	3.16	5.60
		T1/3 (s)	8.8	7.8	7.1	5.4	7.0	5.9	13.7	13.6	15.6	7.1	7.0	8.0	13.6
	起時 (日・時)	8- 0	28-18	5- 0	12-12	8- 6	20- 6	6- 0	21- 6	10- 8	1- 8	30- 2	13-10	8-21- 6	
対応最高波	最高波	HMAX (m)	5.27	5.68	4.30	2.87	3.31	3.35	5.43	-	4.43	5.17	3.00	4.46	-
		TMAX (s)	8.8	8.0	7.0	5.3	6.8	5.3	13.8	-	15.5	6.5	6.7	7.0	-
平均有義波	H1/3 (m)	平均値	0.82	0.65	0.84	0.66	0.66	0.63	0.68	0.90	0.74	0.76	0.49	0.65	0.71
		標準偏差	0.49	0.41	0.55	0.33	0.35	0.32	0.48	0.84	0.43	0.47	0.29	0.46	0.49
標準偏差	T1/3 (s)	平均値	5.8	6.2	6.0	6.6	6.6	6.0	7.2	8.3	7.8	8.1	6.4	5.8	6.7
		標準偏差	1.50	1.48	1.20	1.57	1.14	1.10	2.19	2.26	2.04	1.90	1.50	1.46	1.88
測 得 率 (%)			100.00	100.00	100.00	100.00	100.00	100.00	99.46	100.00	100.00	100.00	100.00	100.00	99.95

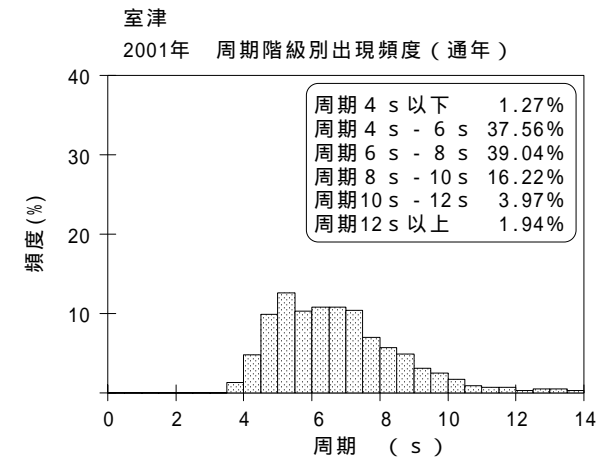
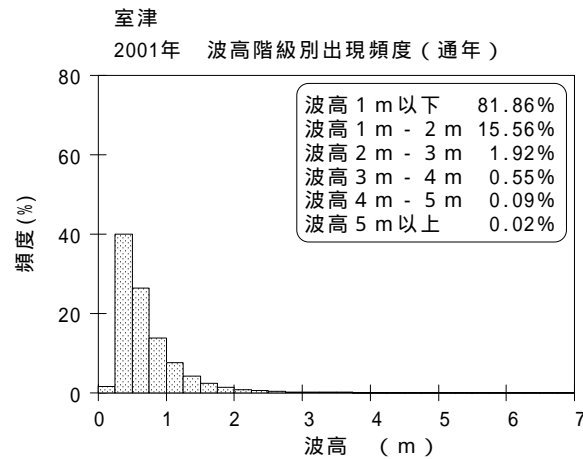
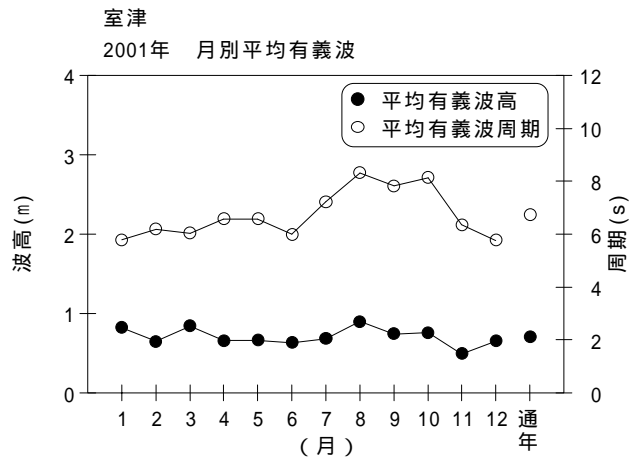


図 - 7.43 室津 波候特性図