

表 - 7.41 神戸 月別平均および最大有義波

神戸

2001年

項目		月	1	2	3	4	5	6	7	8	9	10	11	12	年間
最大有義波	有義波	H1/3 (m)	0.97	1.05	1.38	1.10	0.68	1.22	0.99	1.12	0.44	1.26	0.78	1.12	1.38
		T1/3 (s)	4.0	4.1	4.4	4.2	3.4	4.4	3.9	3.9	2.9	4.8	4.1	4.4	4.4
	起時 (日・時)	2-14	16- 4	4-18	2-20	19-16	19-14	12-12	21-14	30-20	28-18	6-14	30- 6	3- 4-18	
対応最高波	最高波	HMAX (m)	1.57	1.96	2.38	1.58	1.26	2.40	1.66	1.91	0.87	2.11	1.16	2.31	2.38
		TMAX (s)	4.3	4.3	3.9	4.2	3.5	3.8	4.0	3.9	2.5	4.7	4.1	4.2	3.9
平均有義波	H1/3 (m)	平均値	0.39	0.27	0.34	0.29	0.28	0.31	0.32	0.30	0.25	0.28	0.27	0.31	0.30
		標準偏差	0.19	0.10	0.19	0.09	0.08	0.16	0.12	0.13	0.06	0.13	0.09	0.15	0.14
標準偏差	T1/3 (s)	平均値	3.5	3.4	3.5	3.4	3.4	3.5	3.6	3.5	3.4	3.5	3.3	3.5	3.5
		標準偏差	0.59	0.42	0.47	0.38	0.39	0.42	0.60	0.49	0.46	0.58	0.37	0.55	0.49
測 得 率 (%)			89.52	84.82	100.00	100.00	94.09	89.44	100.00	100.00	100.00	100.00	99.44	98.66	96.42

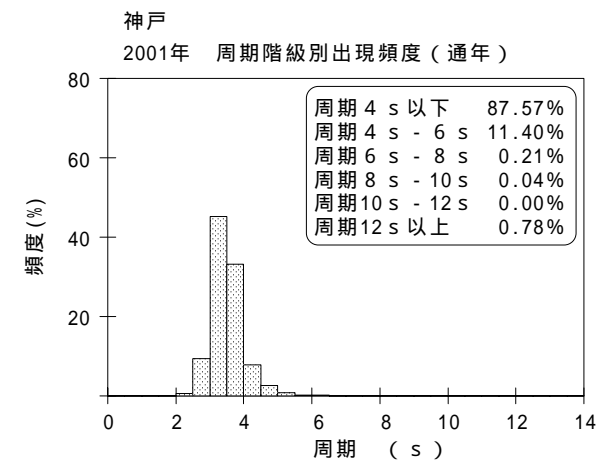
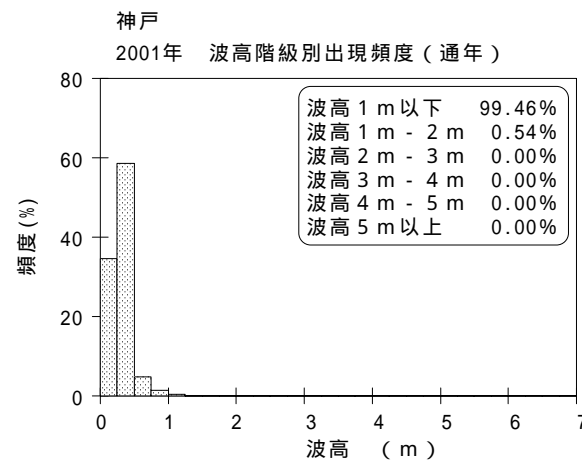
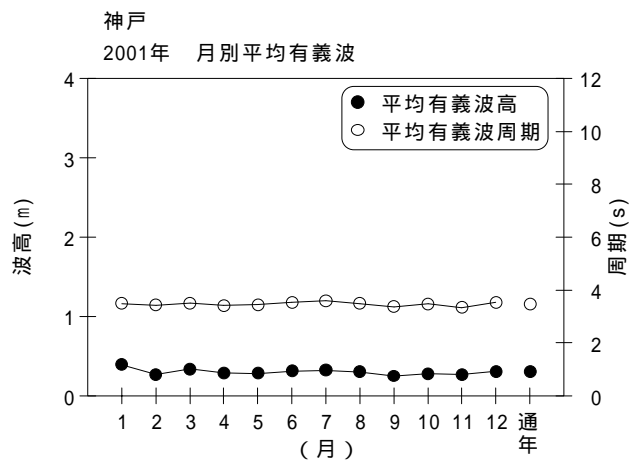


図 - 7.41 神戸 波候特性図