

表 - 7.15 浜田 月別平均および最大有義波

浜田

2001年

項目		月	1	2	3	4	5	6	7	8	9	10	11	12	年間
最大有義波	有義波	H1/3 (m)	4.07	3.82	5.27	2.79	3.34	1.88	1.37	2.16	3.46	3.23	5.04	5.18	5.27
		T1/3 (s)	8.3	7.8	9.0	8.2	7.7	6.7	9.0	8.4	8.7	7.6	10.8	9.1	9.0
	起時 (日・時)	14- 6	16- 2	5- 2	20-14	3- 2	14- 4	7-12	28-20	21-20	29- 6	6-18	14- 6	3- 5- 2	
対応最高波	最高波	HMAX (m)	6.34	6.34	8.16	3.93	4.43	2.65	2.22	3.32	5.87	5.88	7.21	6.78	8.16
		TMAX (s)	8.3	8.1	8.9	8.0	8.5	6.3	9.1	8.3	8.4	8.1	11.5	10.4	8.9
平均有義波	(m)	平均値	2.08	1.46	1.52	0.85	0.75	0.75	0.46	0.79	1.11	1.07	1.24	1.75	1.11
		標準偏差	0.74	0.75	0.95	0.56	0.58	0.42	0.23	0.44	0.68	0.63	0.79	0.86	0.79
標準偏差	(s)	平均値	7.4	6.5	6.4	5.2	5.3	5.2	5.2	5.8	6.3	6.5	6.2	7.1	6.0
		標準偏差	0.98	1.25	1.20	0.89	1.22	1.10	1.22	1.12	1.29	1.38	1.31	1.02	1.36
測 得 率 (%)			51.61	100.00	100.00	100.00	100.00	100.00	100.00	100.00	100.00	100.00	100.00	100.00	95.89

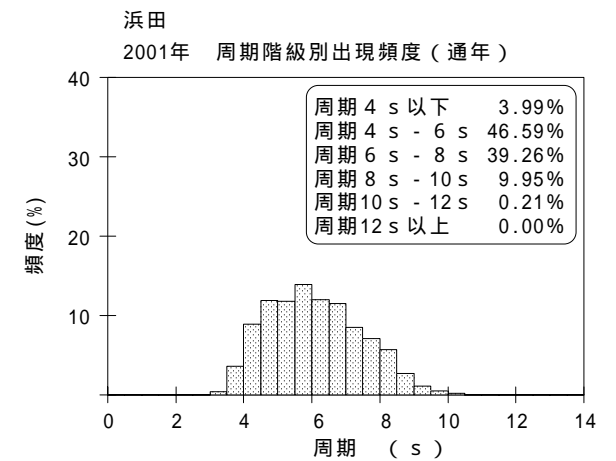
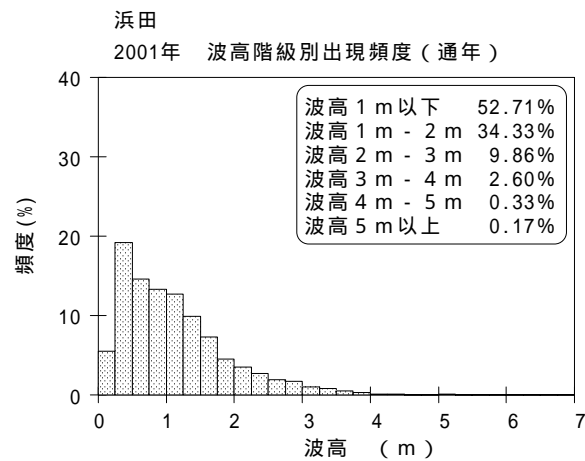
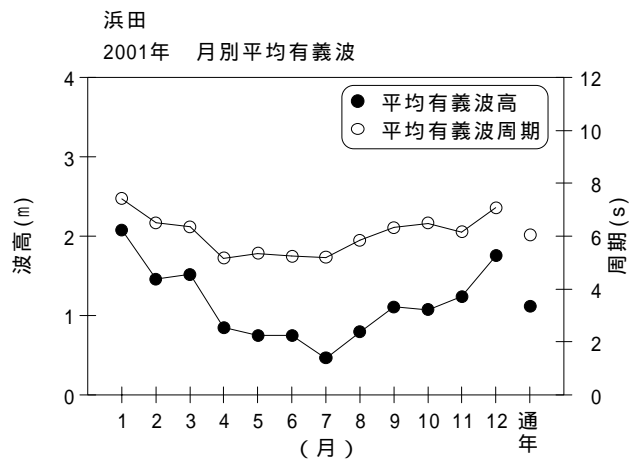


図 - 7.15 浜田 波候特性図