

表 - 7.13 鳥取 月別平均および最大有義波

鳥取

2001年

項目		月	1	2	3	4	5	6	7	8	9	10	11	12	年間
最大有義波	有義波	H1/3 (m)							0.36	2.55	3.71	3.08	4.94	4.87	4.94
		T1/3 (s)								5.6	7.0	8.4	9.6	10.2	9.5
	起時 (日・時)		-	-	-	-	-	-	31-22	21-20	21-20	29-12	6-18	15- 6	11- 6-18
対応最高波	最高波	HMAX (m)							0.59	4.64	6.56	4.89	7.28	7.70	7.28
		TMAX (s)							5.4	6.3	9.3	9.6	11.9	9.7	11.9
平均有義波	H1/3 (m)	平均値							0.28	0.76	1.06	1.02	1.24	1.94	1.19
		標準偏差							0.04	0.49	0.74	0.60	0.82	0.87	0.82
標準偏差	T1/3 (s)	平均値							5.0	5.5	6.2	6.3	6.2	7.3	6.3
		標準偏差							0.35	1.15	1.45	1.51	1.32	1.12	1.43
測 得 率 (%)			0.00	0.00	0.00	0.00	0.00	0.00	5.11	99.46	100.00	100.00	100.00	100.00	42.31

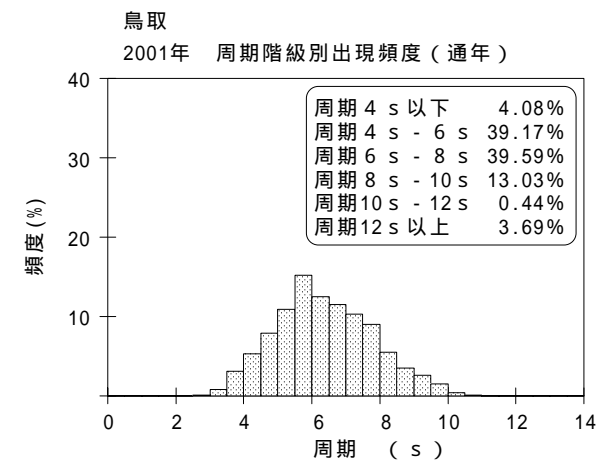
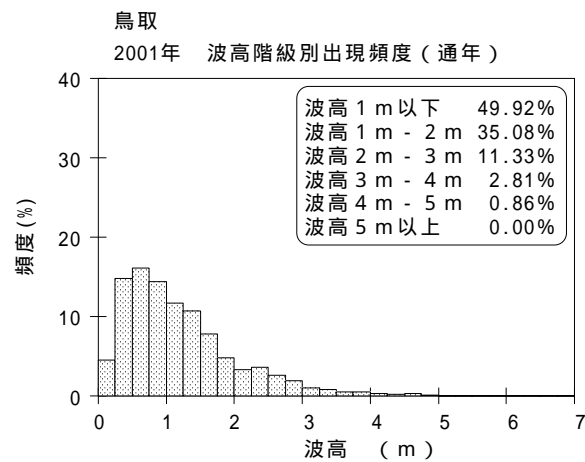
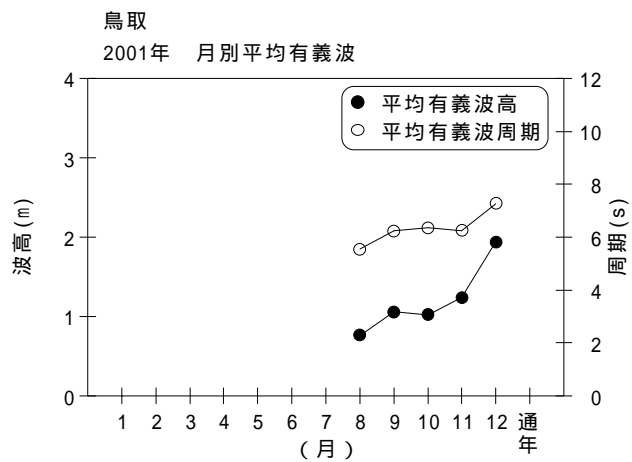


図 - 7.13 鳥取 波候特性図