

表 - 7.40 潮岬 月別平均および最大有義波

潮岬

2001年

項目		月	1	2	3	4	5	6	7	8	9	10	11	12	年間
最大有義波	有義波	H1/3 (m)	4.25	3.88	4.41	2.62	2.66	2.69	3.58	5.50	5.58	3.78	2.81	4.47	5.58
		T1/3 (s)	8.2	8.3	8.9	6.5	8.5	6.3	12.7	11.9	14.6	7.4	7.4	8.5	14.6
	起時 (日・時)	8- 2	28-22	1- 0	3- 0	2-22	20- 6	6- 2	21-10	10- 0	1-12	30- 4	13-14	9-10- 0	
対応最高波	最高波	HMAX (m)	6.99	5.62	6.66	4.51	4.33	5.08	6.58	8.42	8.41	6.53	4.22	8.06	8.41
		TMAX (s)	8.7	7.4	9.1	6.5	8.1	6.3	14.1	12.0	13.3	6.8	7.3	8.6	13.3
平均有義波	H1/3 (m)	平均値	1.20	0.89	1.27	1.07	1.02	0.91	1.03	1.32	1.43	1.32	0.93	0.98	1.12
		標準偏差	0.69	0.41	0.82	0.52	0.46	0.40	0.56	1.01	0.73	0.66	0.47	0.57	0.66
標準偏差	T1/3 (s)	平均値	6.2	6.2	6.3	6.7	6.8	6.0	7.5	8.3	8.5	8.0	6.5	6.6	7.0
		標準偏差	1.28	1.12	1.05	1.40	1.10	0.93	1.95	1.97	1.61	1.29	1.09	1.52	1.63
測 得 率 (%)			100.00	97.92	94.62	77.22	94.62	97.50	100.00	98.12	100.00	100.00	99.72	100.00	96.67

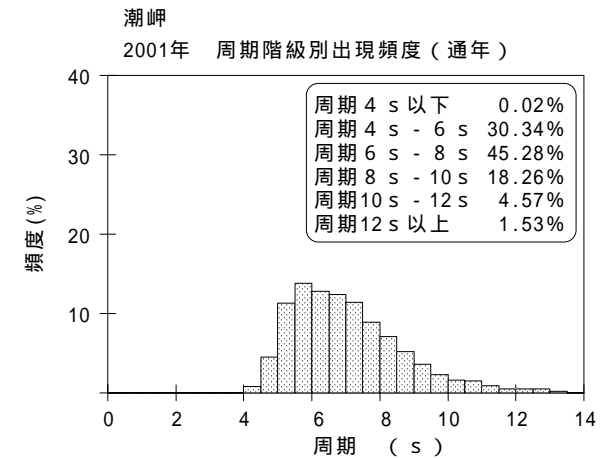
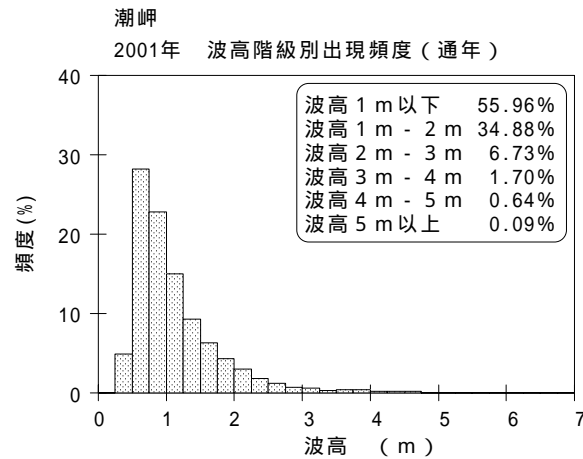
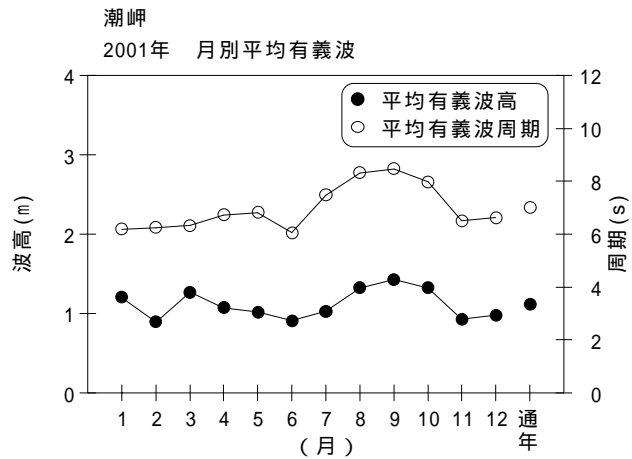


図 - 7.40 潮岬 波候特性図