

表 - 7.27 久慈 月別平均および最大有義波

久慈

2001年

項目		月	1	2	3	4	5	6	7	8	9	10	11	12	年間
最大有義波	有義波	H1/3 (m)	4.10	1.96	3.95	1.95	2.62	2.83	2.70	2.98	5.50	4.94	2.34	3.91	5.50
		T1/3 (s)	8.8	5.7	11.5	9.7	8.0	9.1	10.8	9.8	9.4	9.2	6.8	8.0	9.4
	起時 (日・時)	28- 4	16-16	5- 0	20- 6	10- 0	8-18	30- 6	23- 8	12- 2	2- 2	4- 6	22-12	9-12- 2	
対応最高波	最高波	HMAX (m)	6.90	3.84	8.09	3.46	4.18	4.93	3.79	4.05	9.76	8.51	4.20	5.68	9.76
		TMAX (s)	8.6	5.2	12.2	9.6	8.5	8.1	9.3	10.0	9.5	8.9	7.5	8.8	9.5
平均有義波	H1/3 (m)	平均値	1.26	0.91	1.47	0.99	1.39	1.01	0.95	1.45	1.46	1.49	0.93	1.05	1.20
		標準偏差	0.68	0.32	0.51	0.30	0.49	0.57	0.40	0.53	0.82	0.85	0.47	0.49	0.61
標準偏差	T1/3 (s)	平均値	7.6	6.1	8.9	7.9	8.2	7.7	7.5	8.1	8.2	8.2	6.7	6.8	7.7
		標準偏差	2.08	0.93	2.14	1.70	1.07	1.02	1.00	1.12	1.68	1.88	1.45	1.76	1.72
測 得 率 (%)			100.00	100.00	100.00	100.00	100.00	100.00	100.00	100.00	100.00	100.00	86.39	100.00	98.88

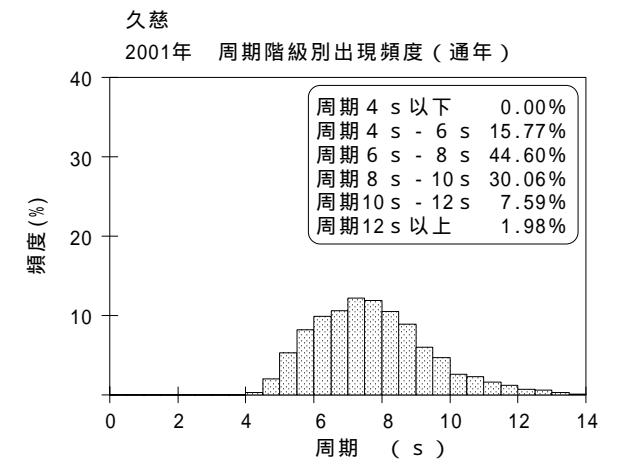
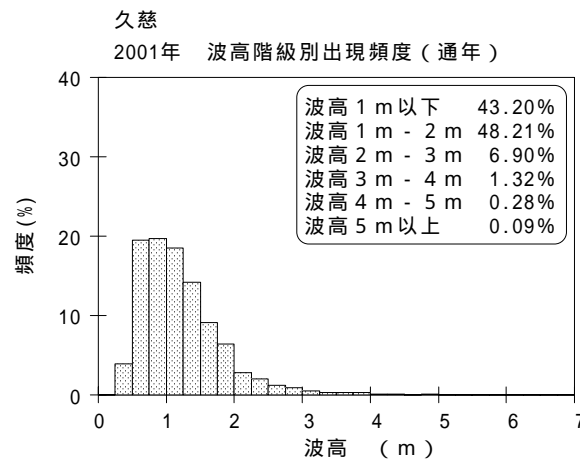
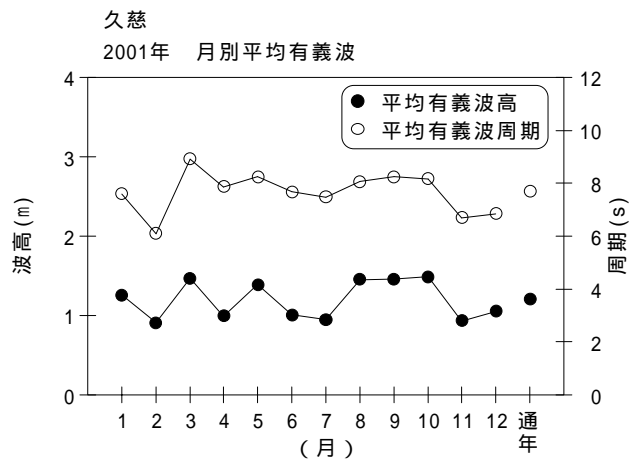


図 - 7.27 久慈 波候特性図