

表 - 7.34 第二海堡 月別平均および最大有義波

第二海堡 2001年

| 項目 | | 月 | 1 | 2 | 3 | 4 | 5 | 6 | 7 | 8 | 9 | 10 | 11 | 12 | 年間 |
|-----------|----------|----------|-------|--------|--------|--------|--------|--------|--------|--------|-------|--------|-------|---------|-------|
| 最大有義波 | 有義波 | H1/3 (m) | 1.14 | 0.83 | 1.02 | 0.89 | 0.82 | 0.86 | 0.79 | 1.10 | 1.35 | 0.98 | 0.75 | 1.11 | 1.35 |
| | | T1/3 (s) | 4.5 | 3.9 | 4.6 | 3.5 | 3.6 | 3.7 | 3.7 | 4.3 | 5.6 | 4.4 | 3.7 | 3.6 | 5.6 |
| | 起時 (日・時) | 27-16 | 16-20 | 4-12 | 3-14 | 19-14 | 20- 4 | 27-20 | 22- 8 | 11-12 | 28-18 | 3-22 | 30- 8 | 9-11-12 | |
| 対応最高波 | 最高波 | HMAX (m) | 1.91 | 1.28 | 1.52 | 1.62 | 1.46 | 1.43 | 1.53 | 1.53 | 2.09 | 1.62 | 1.26 | 2.01 | 2.09 |
| | | TMAX (s) | 4.6 | 4.2 | 4.8 | 2.8 | 3.3 | 3.5 | 4.0 | 4.3 | 8.5 | 3.9 | 3.6 | 3.6 | 8.5 |
| 平均有義波 | H1/3 (m) | 平均値 | 0.42 | 0.35 | 0.40 | 0.36 | 0.33 | 0.32 | 0.35 | 0.34 | 0.38 | 0.38 | 0.33 | 0.40 | 0.36 |
| | | 標準偏差 | 0.17 | 0.12 | 0.16 | 0.15 | 0.11 | 0.11 | 0.11 | 0.13 | 0.17 | 0.14 | 0.12 | 0.19 | 0.14 |
| 標準偏差 | T1/3 (s) | 平均値 | 3.5 | 3.3 | 3.5 | 3.4 | 3.3 | 3.4 | 3.4 | 3.5 | 3.3 | 3.4 | 3.3 | 3.5 | 3.4 |
| | | 標準偏差 | 0.62 | 0.34 | 0.43 | 0.43 | 0.45 | 0.42 | 0.46 | 0.83 | 0.43 | 0.46 | 0.26 | 0.49 | 0.51 |
| 測 得 率 (%) | | | 99.73 | 100.00 | 100.00 | 100.00 | 100.00 | 100.00 | 100.00 | 100.00 | 99.72 | 100.00 | 14.44 | 20.70 | 86.19 |

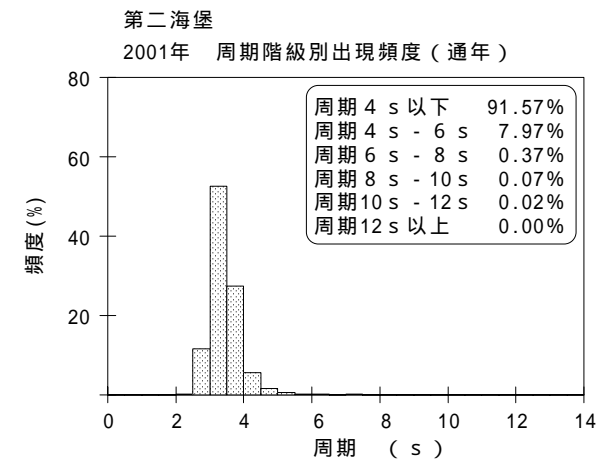
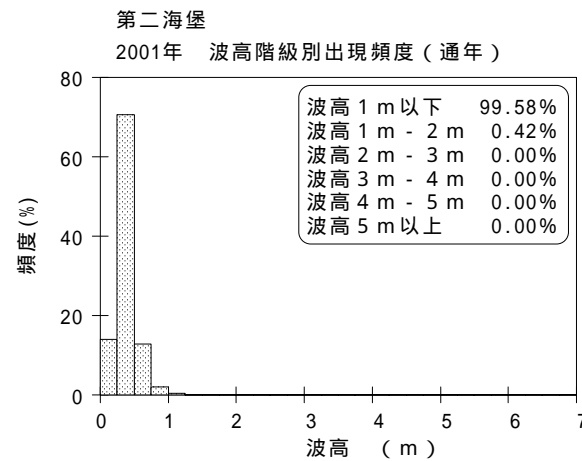
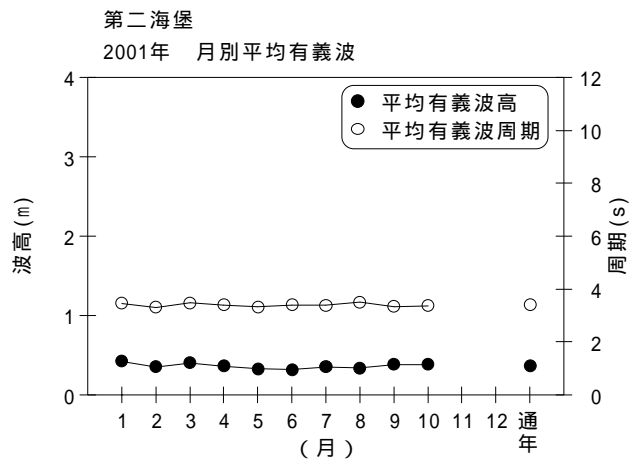


図 - 7.34 第二海堡 波候特性図