

表 - 7.36 波浮 月別平均および最大有義波

波浮

2001年

項目		月	1	2	3	4	5	6	7	8	9	10	11	12	年間
最大有義波	有義波	H1/3 (m)	3.50	2.69	4.82	3.80	4.19	2.50	3.93	5.01	7.53	3.33	3.44	4.31	7.53
		T1/3 (s)	8.6	6.8	8.3	10.5	8.3	7.2	11.2	9.4	8.4	7.5	7.7	7.7	8.4
	起時 (日・時)	27-18	18-16	4-12	11-14	31- 8	1- 0	27- 6	22- 8	11- 8	29- 4	6-18	13-16	9-11- 8	
対応最高波	最高波	HMAX (m)	5.70	4.61	8.35	5.76	8.31	3.54	6.54	8.77	-	5.47	6.00	6.86	-
		TMAX (s)	8.1	6.3	8.5	10.0	8.0	6.6	12.1	8.7	-	8.4	7.4	6.4	-
平均有義波	H1/3 (m)	平均値	1.79	1.39	1.78	1.49	1.35	0.96	1.13	1.41	1.85	1.63	1.35	1.49	1.44
		標準偏差	0.66	0.39	0.71	0.60	0.55	0.36	0.57	0.71	1.23	0.61	0.63	0.63	0.72
標準偏差	T1/3 (s)	平均値	7.4	6.9	7.5	7.3	7.5	6.5	8.1	8.7	8.3	7.9	7.1	7.1	7.5
		標準偏差	0.93	0.81	1.30	1.48	1.05	0.84	1.77	1.30	1.65	1.34	1.10	1.13	1.42
測 得 率 (%)			43.01	100.00	59.95	85.28	100.00	100.00	96.77	100.00	100.00	99.19	100.00	100.00	90.21

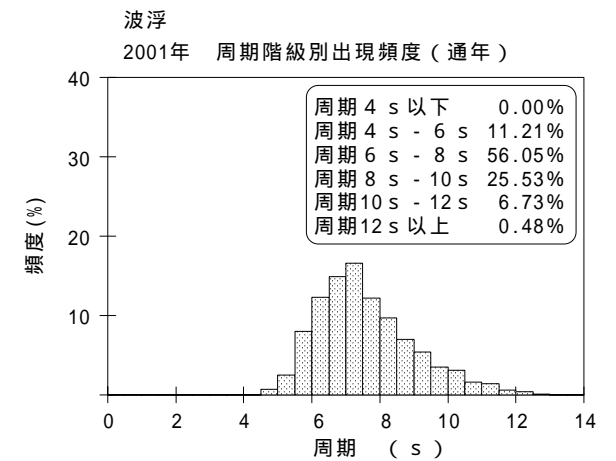
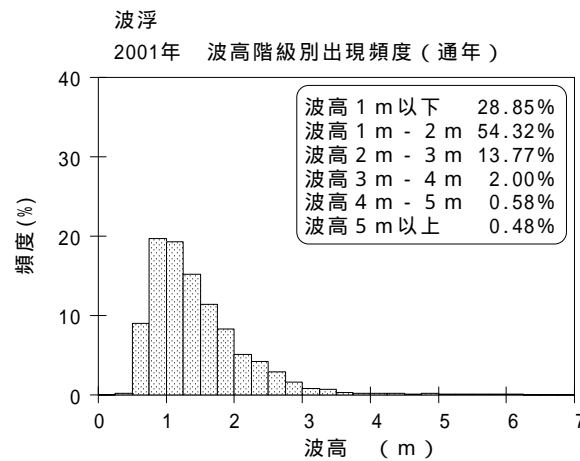
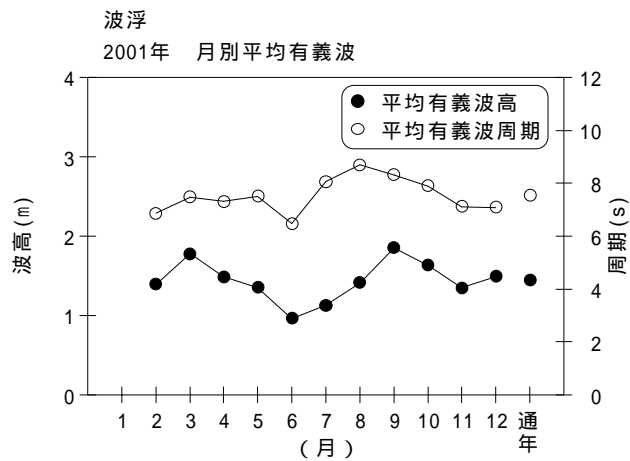


図 - 7.36 波浮 波候特性図