

表 - 7.33 鹿島 月別平均および最大有義波

鹿島

2001年

項目		月	1	2	3	4	5	6	7	8	9	10	11	12	年間
最大有義波	有義波	H1/3 (m)	7.33	3.77	3.78	3.07	2.82	3.40	3.08	3.10	4.10	4.71	3.66	3.96	7.33
		T1/3 (s)	8.9	7.6	8.8	6.9	7.4	7.7	8.4	12.0	12.1	9.4	9.1	9.6	8.9
	起時 (日・時)	27-20	24-18	2-10	22- 8	3-18	8-16	28-12	21-22	9- 8	11- 0	11- 2	26-10	1-27-20	
対応最高波	最高波	HMAX (m)	-	6.24	6.75	4.90	4.40	6.03	5.03	4.07	5.95	6.73	5.36	6.15	-
		TMAX (s)	-	7.2	8.2	7.4	7.7	7.6	7.2	13.0	11.7	10.4	7.9	8.5	-
平均有義波	H1/3 (m)	平均値	1.67	1.31	1.79	1.24	1.33	1.04	0.98	1.39	1.68	1.65	1.24	1.32	1.39
		標準偏差	1.10	0.56	0.66	0.55	0.58	0.65	0.60	0.48	0.72	0.77	0.70	0.56	0.72
標準偏差	T1/3 (s)	平均値	8.3	7.3	9.1	7.7	8.2	7.3	7.9	8.0	8.4	8.5	7.7	8.0	8.0
		標準偏差	1.96	1.43	1.92	1.46	1.35	1.10	1.55	1.62	1.72	1.71	1.44	1.95	1.70
測 得 率 (%)			100.00	99.11	100.00	100.00	100.00	98.61	100.00	100.00	100.00	99.46	99.17	98.93	99.61

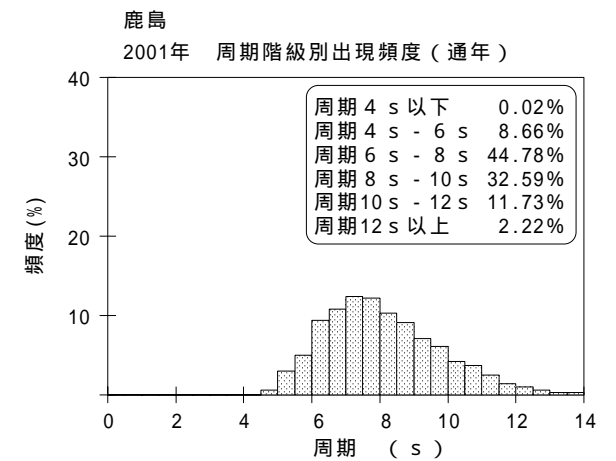
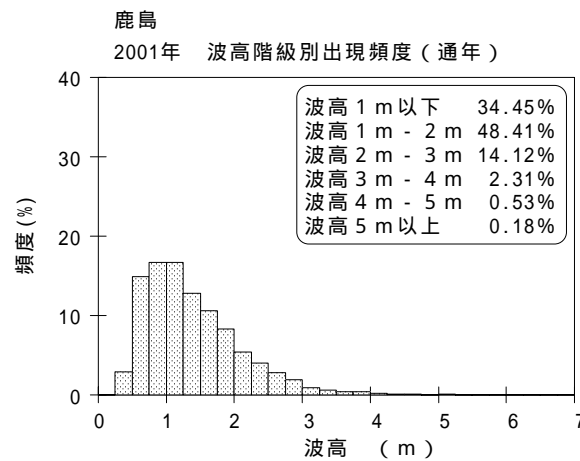
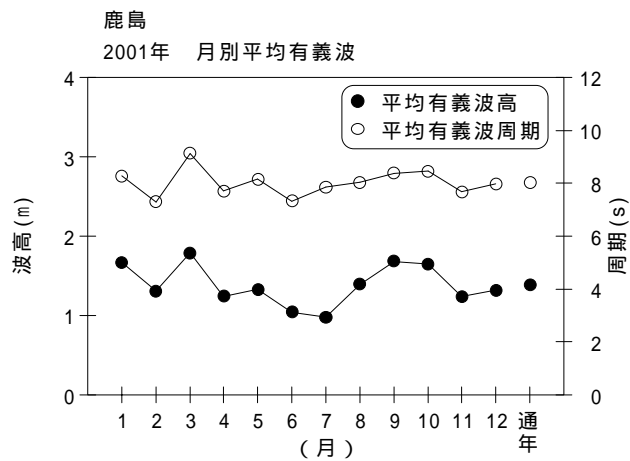


図 - 7.33 鹿島 波候特性図