

表 - 7.28 釜石 月別平均および最大有義波

釜石

2001年

項目		月	1	2	3	4	5	6	7	8	9	10	11	12	年間
最大有義波	有義波	H1/3 (m)	3.50	2.23	2.56	1.74	2.43	2.75	2.51	1.83	3.49	3.78	1.57	2.95	3.78
		T1/3 (s)	9.2	9.5	12.2	11.2	8.6	8.8	10.2	9.5	11.5	9.5	8.7	8.3	9.5
	起時 (日・時)	28- 2	25-22	27- 8	2- 8	1-14	8-12	30- 4	10- 2	6-20	2- 2	11- 6	22-14	10- 2- 2	
対応最高波	最高波	HMAX (m)	5.07	3.79	4.68	2.89	3.63	4.20	4.08	3.09	5.31	6.00	2.40	4.99	6.00
		TMAX (s)	8.9	8.1	12.2	11.4	7.7	8.6	10.6	9.7	11.4	9.8	8.3	9.1	9.8
平均有義波	H1/3 (m)	平均値	1.05	0.63	1.18	0.75	1.06	0.78	0.68	1.03	1.12	1.12	0.64	0.74	0.90
		標準偏差	0.64	0.29	0.45	0.30	0.43	0.53	0.41	0.29	0.62	0.69	0.32	0.39	0.51
標準偏差	T1/3 (s)	平均値	9.8	8.1	10.1	9.6	8.8	8.3	8.2	8.3	8.5	9.1	8.5	9.1	8.9
		標準偏差	1.76	1.61	1.80	1.55	1.04	0.91	1.20	1.14	1.34	1.50	1.63	2.04	1.63
測 得 率 (%)			100.00	100.00	100.00	100.00	100.00	100.00	99.19	100.00	100.00	100.00	100.00	99.93	

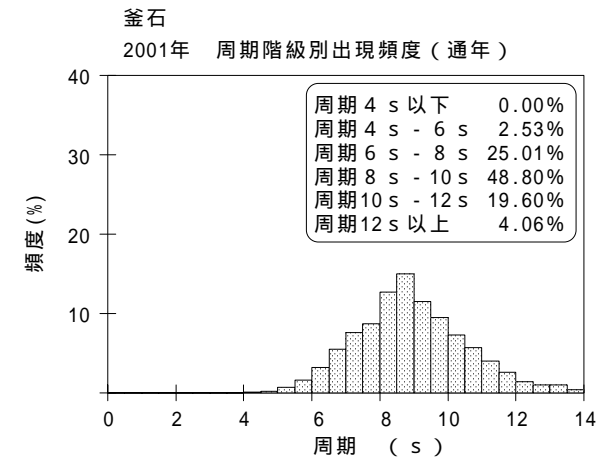
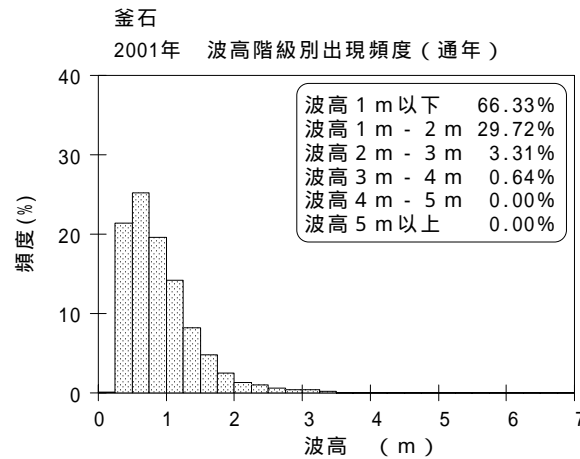
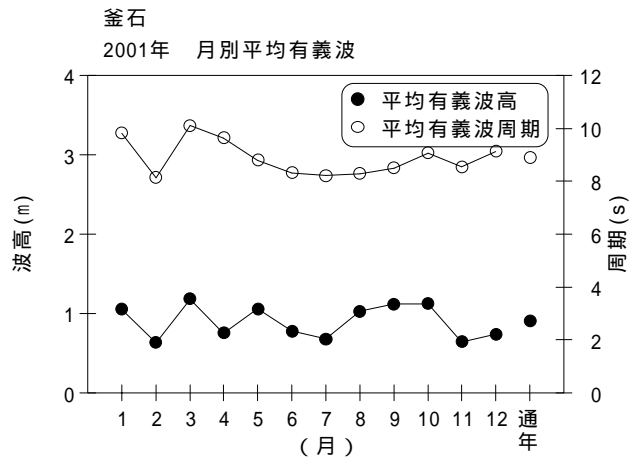


図 - 7.28 釜石 波候特性図