

表 - 7.26 八戸 月別平均および最大有義波

八戸

2001年

項目		月	1	2	3	4	5	6	7	8	9	10	11	12	年間
最大有義波	有義波	H1/3 (m)	3.61	1.68	2.91	1.58	2.75	2.48	2.20	2.21	5.29	4.72	2.39	3.64	5.29
		T1/3 (s)	8.5	6.4	14.0	11.9	7.6	6.6	6.5	7.7	8.9	9.8	6.9	7.9	8.9
	起時 (日・時)	28- 4	25-10	27-12	25-12	10- 0	20- 2	1-10	28- 6	11-22	2-18	30-16	22-12	9-11-22	
対応最高波	最高波	HMAX (m)	5.40	2.88	4.38	2.02	4.04	3.52	3.38	3.91	8.63	8.80	3.18	6.16	8.63
		TMAX (s)	8.4	6.9	12.3	11.2	8.4	6.9	6.0	7.4	9.5	8.7	6.7	7.4	9.5
平均有義波	(m)	平均値	1.05	0.76	1.30	0.76	1.21	0.77	0.77	1.10	1.17	1.25	0.72	0.90	0.98
		標準偏差	0.57	0.31	0.48	0.23	0.52	0.44	0.35	0.37	0.76	0.79	0.33	0.45	0.54
標準偏差	(s)	平均値	7.5	5.7	8.9	7.6	8.2	7.4	7.3	7.4	7.7	7.9	6.5	6.6	7.4
		標準偏差	2.36	1.34	2.55	2.19	1.24	1.21	1.42	1.29	1.89	2.15	1.73	2.10	2.02
測 得 率 ( % )			100.00	100.00	100.00	100.00	100.00	99.44	100.00	100.00	99.17	100.00	100.00	100.00	99.89

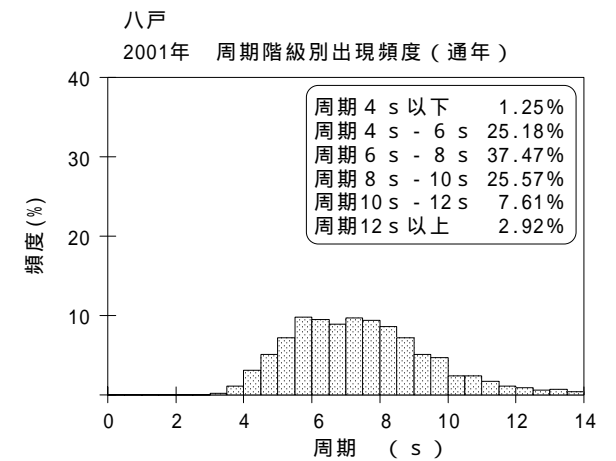
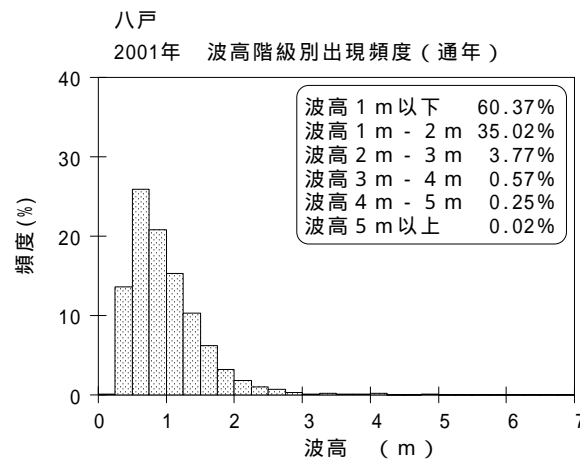
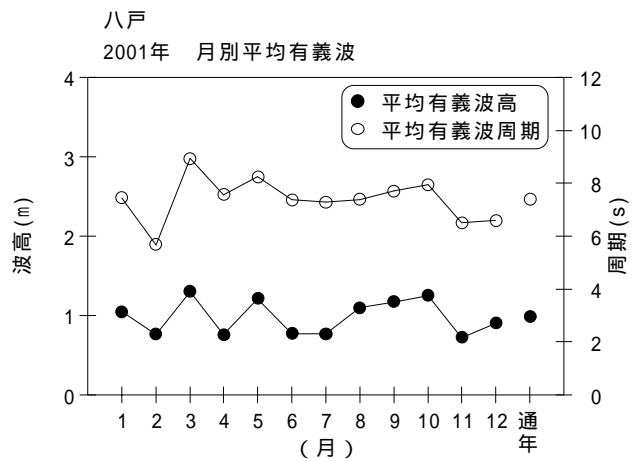


図 - 7.26 八戸 波候特性図